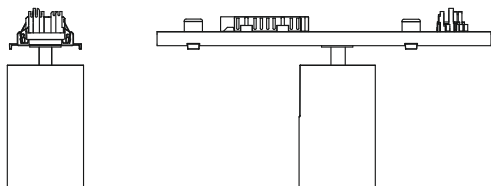


# 7651 LENTY PLUS (...) / 7651 LENTY PLUS (...) BLE



Alle Maße finden Sie in der technischen Dokumentation der Leuchte.  
You will find all the dimensions in the luminaire's technical documentation.  
Vous trouverez toutes les dimensions dans la documentation technique du luminaire.  
Tutti i parametri sono indicati nella documentazione tecnica dell'apparecchio.  
Todas las medidas las encontrará en la documentación técnica de la luminaria.

## VEREINFACHTE EU-KONFORMITÄTSERKLÄRUNG

Hiermit erklärt Oktalite Lichttechnik GmbH, dass der Funkanlagentyp 7651 LENTY PLUS (...) BLE der Richtlinie 2014/53/EU entspricht. Der vollständige Text der EU-Konformitätserklärung ist unter der folgenden Internetadresse verfügbar: <https://www.oktalite.com/downloads>

## SIMPLIFIED EU DECLARATION OF CONFORMITY

Hereby, Oktalite Lichttechnik GmbH declares that the radio equipment type 7651 LENTY PLUS (...) BLE is in compliance with Directive 2014/53/EU. The full text of the EU declaration of conformity is available at the following internet address: <https://www.oktalite.com/downloads>

## DECLARATION UE DE CONFORMITE SIMPLIFIEE

Le soussigné, Oktalite Lichttechnik GmbH, déclare que l'équipement radioélectrique du type 7651 LENTY PLUS (...) BLE est conforme à la directive 2014/53/UE. Le texte complet de la déclaration UE de conformité est disponible à l'adresse internet suivante: <https://www.oktalite.com/downloads>

## DICHIARAZIONE DI CONFORMITÀ UE SEMPLIFICATA

Il fabbricante, Oktalite Lichttechnik GmbH, dichiara che il tipo di apparecchiatura radio 7651 LENTY PLUS (...) BLE è conforme alla direttiva 2014/53/UE. Il testo completo della dichiarazione di conformità UE è disponibile al seguente indirizzo Internet: <https://www.oktalite.com/downloads>

## DECLARACIÓN UE DE CONFORMIDAD SIMPLIFICADA

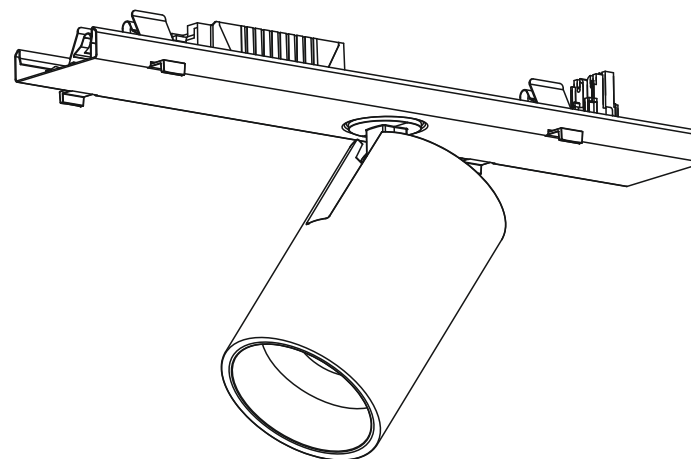
Por la presente, Oktalite Lichttechnik GmbH declara que el tipo de equipo radioeléctrico 7651 LENTY PLUS (...) BLE es conforme con la Directiva 2014/53/UE. El texto completo de la declaración UE de conformidad está disponible en la dirección Internet siguiente: <https://www.oktalite.com/downloads>



Oktalite Lichttechnik GmbH  
Mathias-Brüggen-Straße 73  
50829 Köln, Germany  
T +49 221 59767-0  
F +49 221 59767-40  
[mail@oktalite.com](mailto:mail@oktalite.com)  
[www.oktalite.com](http://www.oktalite.com)

© Oktalite Lichttechnik GmbH, 2024

# oktalite



## E-LINE 7651 LENTY PLUS (...) / 7651 LENTY PLUS (...) BLE LED / LED<sup>IQ</sup>

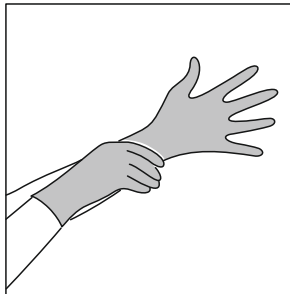
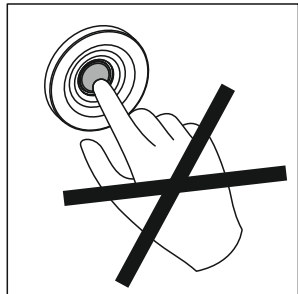
- DE Montageanleitung
- EN Installation instructions
- FR Notice de montage
- IT Istruzioni per il montaggio
- ES Instrucciones de montaje



TK 10258473 · 20074408-02

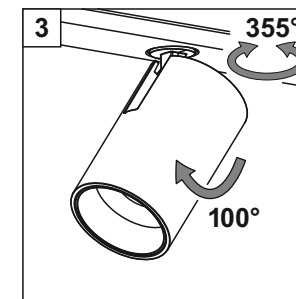
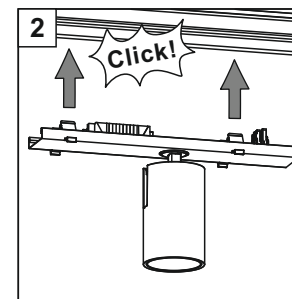
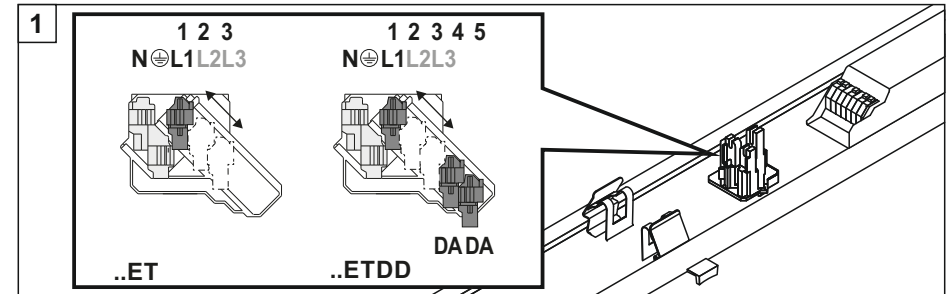
# 7651 LENTY PLUS (...) / 7651 LENTY PLUS (...) BLE

- DE** Hierzu gehören die allgemeinen Montagehinweise TK 10166740.  
Vor Montage/Inbetriebnahme die Anleitungen lesen. Technische Änderungen vorbehalten!
- EN** This includes the general installation instructions TK 10166740.  
Before mounting/putting into operation read the instructions. Subject to technical changes!
- FR** En font partie les instructions générales de montage TK 10166740. Lire les instructions avant le montage/mise en service. Sous réserve de toute modification technique !
- IT** Ne fanno parte le istruzioni generali per il montaggio TK 10166740. Leggere le istruzioni prima del montaggio/della messa in esercizio. Con riserva di modifiche tecniche!
- ES** Aquí corresponden las indicaciones generales de montaje del modelo con el TK 10166740. Lea las instrucciones antes del montaje/puesta en funcionamiento. Nos reservamos el derecho de realizar modificaciones técnicas.



- DE** Bestimmungsgemäße Verwendung: Der Geräteträger **7651 LENTY PLUS... ET / ETDD / ETBLE L37...** ist bestimmt zur Verwendung mit dem Tragprofil **07650 L...** .
- EN** Intended use: The gear tray **7651 LENTY PLUS... ET / ETDD / ETBLE L37...** is intended for use with trunking **07650 L...** .
- FR** Utilisation conforme à l'usage prévu: La platine-appareillage **7651 LENTY PLUS... ET / ETDD / ETBLE L37...** est conçue pour s'utiliser avec le profil-support **07650 L...** .
- IT** Impiego secondo destinazione: La base cablata **7651 LENTY PLUS... ET / ETDD / ETBLE L37...** è destinata all'impiego con il profilo portante **07650 L...** .
- ES** Uso conforme: El portaequipos **7651 LENTY PLUS... ET / ETDD / ETBLE L37...** está previsto para el uso con el perfil de soporte **07650 L...** .

- DE** Beachten Sie die Hinweise und Montageschritte der Montageanleitung **07650 L...** / **7651...** .
- EN** Please observe the notes and mounting steps described in the mounting instructions **07650 L...** / **7651...** .
- FR** Veuillez respecter les indications et les étapes de montage figurant dans les instructions de montage **07650 L...** / **7651...** .
- IT** Osservare le indicazioni e fasi di montaggio delle istruzioni di montaggio **07650 L...** / **7651...** .
- ES** Tenga en cuenta las indicaciones y los pasos indicados en las instrucciones de montaje **07650 L...** / **7651...** .



- DE Hinweis:** Bitte prüfen Sie, ob die Funktion aller 4 Sicherungsfedern gegeben ist.
- EN Information:** Please check whether all four safety catches function correctly.
- FR Remarque:** Vérifiez si le bon fonctionnement des 4 ressorts de blocage est assuré.
- IT Avviso:** Si prega di controllare se tutte e 4 le molle di arresto funzionano.
- ES Aviso:** Por favor, compruebe si los 4 resortes de seguridad funcionan bien.