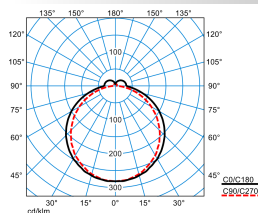








Produktmerkmale und Kenndaten

Leuchtentyp	Rechteckige, flache Anbauleuchte mit einem opalen Diffusor aus PMMA.
Montageart	Anbau
Leuchtenoptik	Material und Struktur des abdeckenden Diffusors bewirken eine gleichmäßige und schattenfreie Ausleuchtung der leicht zu reinigenden Leuchtenoberfläche.
Lichtverteilungskurve	Lambertian (L)
FWHM	124,40 °
Light Engine	Normalprodukt
Farbtemperatur	3000 K
Bemessungslichtstrom	3800 lm
Anschlussleistung	35,00 W
Lichtausbeute	109 lm/W
Bemessungslebensdauer	L80 (25 °C) = 100.000 h L90 (25 °C) = 50.000 h
Farbwiedergabeindex	80
Farbtoleranz	3 SDCM
Photobiologische Klasse	Gruppe 0 - kein Risiko
Leuchtenfarbe	RAL9016 Verkehrsweiß
Leuchtenkörper	Leuchtenkörper aus Stahlblech.
Elektrische Ausführung	Mit elektronischem Betriebsgerät, schaltbar.
Anschlussart	Steckklemme
Notlicht	Einzelbatterie 3h
Bemessungsspannung	220 - 240 V
Bemessungsfrequenz	50/60 Hz
Klirrfaktor (THD) < %	14 %
IFS-Kennzeichen	Ja
Schutzart	IP40
Schutzklasse	I
Schlagfestigkeit IK	IK03
Glühdrahtbeständigkeit	650 °C
Umgebungstemperatur	25 °C
Max. Leuchten an B10	12
Max. Leuchten an B16	20
Max. Leuchten an C10	20
Max. Leuchten an C16	34
Länge-Netto	1.278 mm
Breite-Netto	198 mm
Höhe-Netto	62,50 mm
Gewicht	4,1 kg

Lichtverteilungskurven

Olisq LWD2 DW 40-830 ET EB3

UGR I = 19,6
 UGR q = 20,4
 DIN 5040: B30
 UTE: 0.89 E + 0.11 T
 DLOR: 89 %
 ULOR: 11 %
 CEN Flux Code: 43 74 92 89 100 17 41 70 11

Lieferbares Zubehör

Material	Bezeichnung
 Wanne Olisq LWD2 Ersatz 8260100	Ersatzwanne für Wand- und Deckenanbauleuchten Olisq LWD2... . Länge 1278 mm, Breite 198 mm, Höhe 58,5 mm.
 LED-Modul Olisq 440-827-865-01/LWD2 Ersatz 8284400	LED-Ersatzmodul für Leuchten der Baureihe Olisq LWD2...Act..
 LED-Modul Olisq 440-830-01/LWD2 Ersatz 8284800	LED-Ersatzmodul für Leuchten der Baureihe Olisq LWD2...-830.
 LED-Modul Olisq 440-840-01/LWD2 Ersatz 8284900	LED-Ersatzmodul für Leuchten der Baureihe Olisq LWD2...-840.

Ausschreibungstext

Rechteckige, flache Anbauleuchte mit einem opalen Diffusor aus PMMA. Entwickelt und hergestellt in Deutschland. In Notlichtausführung mit Einzelbatteriesystem, Nennbetriebsdauer 3 Stunden. Leuchtenlichtstrom in der Betriebsart Notlicht: 420 lm. Geeignet zur Anwendung in HACCP, IFS und/oder BRC Global Standard Food zertifizierten Unternehmen. Für Wand- oder Deckenmontage. Zum Schutz sowie zur Unterstützung einer schnellen Montage sind die Komponenten im Karton in Montager Reihenfolge angeordnet. Die Schnellmontage der Abdeckung auf den Montagekörper erfolgt werkzeuglos durch Click-Verschluss. Material und Struktur des abdeckenden Diffusors bewirken eine gleichmäßige und schattenfreie Ausleuchtung der leicht zu reinigenden Leuchtenoberfläche. Mit lambertscher Lichtstärkeverteilung. Mit leichtem Indirektanteil zur Oberflächenaufhellung. Leuchtenlichtstrom und Lichtfarbe fest eingestellt. Bemessungslichtstrom 3800 lm, Bemessungsleistung 35 W, maximale Leuchten-Lichtausbeute 109 lm/W. Lichtfarbe warmweiß, ähnlichste Farbtemperatur (CCT) 3000 K, allgemeiner Farbwiedergabeindex (CRI) $R_a > 80$. Farbortoleranz (initial MacAdam) ≤ 3 SDCM. Mittlere Bemessungslebensdauer L80 ($t_{q\ 25\ ^\circ C}$) = 100.000 h., Mittlere Bemessungslebensdauer L90 ($t_{q\ 25\ ^\circ C}$) = 50.000 h. Die Lichtquelle ist entsprechend der Ökodesign-Anforderungen (VO (EU) 2019/2020) austauschbar. Der Austausch erfolgt werkzeuglos, die Ersatzlichtquelle kann als Ersatzteil bezogen werden. Flimmern: Pst LM $\leq 1,0$ bei Vollast. Stroboskop-Effekt: SVM $\leq 0,4$ bei Vollast. Leuchtenkörper aus Stahlblech. Oberfläche weiß beschichtet (ähnlich RAL 9016). Leuchtenmaße (L x B x H): 1278 mm x 198 mm x 62,5 mm. Schutzklasse (EN 61140): I, Schutzart (DIN EN 60529): IP40, Stoßfestigkeitsgrad nach IEC 62262: IK03, Prüftemperatur Glühdrahttest gemäß IEC 60695-2-11: 650 °C. Zulässige Umgebungstemperatur (t_a): 25 °C Gewicht: 4,1 kg. Mit elektronischem Betriebsgerät, schaltbar. Das Betriebsgerät ist entsprechend der Ökodesign-Anforderungen (VO (EU) 2019/2020) austauschbar. Das Produkt erfüllt die grundlegenden Anforderungen der anwendbaren EU-Richtlinien und des Produktsicherheitsgesetzes und trägt die CE-Kennzeichnung. Leuchte 10 Jahre, Ersatzteile (LED-Modul, Betriebsgerät, optisches System) 15 Jahre nach Rechnungsdatum unter Vorbehalt vertretbarer Änderungen, die dem Fortschritt dienen, verfügbar.

EPREL - Europäische Produktdatenbank für die Energieverbrauchskennzeichnung

Energieeffizienzklasse	Modellkennung
D	SI-B8V281620EU
D	85401997-00