

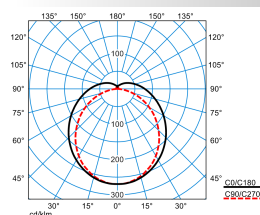


Caractéristiques du produit et caractéristiques techniques

Type de luminaire	Luminaire tubulaire multivariable et moderne avec un profil de 75 mm de diamètre.
Types de montage	Montage en saillie Suspendre
Optique du luminaire	Profilé cylindrique opale avec structure prismatique efficace en termes de photométrie comme optique secondaire.
Courbe de répartition de la lumière	Lambertien (L)
Light Engine	Produit normal
Température de couleur	6500 K
Flux lumineux assigné	5000 lm
Puissance raccordée	36,00 W
Efficacité lumineuse	139 lm/W
Durée de vie assignée	L80 (25 °C) = 50.000 h
Indice rendu couleurs	80
Tolérance de couleur	3 SDCM
le risque photobiologique	Groupe 0 - sans risque
Couleur du luminaire	RAL7016 Gris anthracite
Corps de luminaire	Profilé de luminaire en PMMA.
Version électrique	Avec driver, dimmable (DALI).
DALI-2-Standard EN 62386	Oui
Type de raccordement	Borne à fiche
Compatible TouchDim	Oui
Nombre d'adresses DALI	1
Plage de gradation	1 - 100 %
Monitoring Ready	Oui
Tension Nominale	220 - 240 V
Fréquence Nominale	0/50/60 Hz
Taux de distorsion harmonique < %	14 %
Marquage IFS	Oui
Indice de protection	IP66
Indice de protection par le dessous	IP66
Classe électrique	I
Résistance aux chocs (IK)	IK03
Réaction au feu	650 °C
température ambiante	-25 - 35 °C
Max. Luminaires un B10	17
Max. Luminaires un B16	28
Max. Luminaires un C10	29
Max. Luminaires un C16	47
Longueur net	1.568 mm
Largeur net	75 mm
Hauteur net	75 mm
Diamètre extérieur	75 mm















Poids





















2,2 kg












courbes photométriques

Tugra 15 PL 50-865 ETDD C2

UGR I = 21,7
 UGR q = 23,4
 DIN 5040: B30
 UTE: 0,87 G + 0,13 T
 DLOR: 87 %
 ULOR: 13 %
 CEN Flux Code: 41 70 89 87 100 11 29 56 13

Accessoires commercialisés

Article	Description
 ZAA/01 4601700	Baldaqin de plafond, ronde. blanc.
 ZAA/03 4601800	Baldaqin de plafond, ronde. De couleur gris argent.
 ZAE/01 515 4691700	Baldaqin de plafond pour raccorder le câble d'alimentation 5 pôles à des sorties au niveau du plafond. Angulaire, blanc.
 ZAE/03 515 4691800	Baldaqin de plafond pour raccorder le câble d'alimentation 5 pôles à des sorties au niveau du plafond. Angulaire, gris argent.
 ZAR/01 7002300	Baldaqin de plafond, pour passage du câble d'alimentation, carré, blanc, 1 pièce.
 ZAR/03 7002400	Baldaqin de plafond, angulaire, gris argent.
 Tugra ZLV/315/15 8116900	Filerie traversante, 3 conducteurs. Pour luminaires de la sérieTugra 15... .
 Tugra ZLV/515/15 8117000	Filerie traversante, 5 conducteurs. Pour luminaires de la sérieTugra 15... .
 Tugra Ks 58 C2 Set Ersatz 8089300	Embout en ASA / TPE fusionné thermoplastiquement avec une structure de surface mate de haute qualité et une qualité de surface selon VDI30. Pour une alimentation conforme à l'indice de protection (IP66), l'embout est équipé de 3 membranes auto-étanches pour des sections de câble de 7 mm à 13 mm ainsi que de 3 points d'alimentation estampés pour les raccords à vis PG (M20/M25).. Couleur anthracite.
 Tugra LME HFS ET 130 C2 8090100	Module Smart pour les applications de luminaires individuels. Avec détecteur de mouvement haute fréquence intégré. Longueur de module 150 mm. Couleur anthracite.
 Tugra LME HFS ETDD 130 C2 8090900	Module Smart pour les applications de luminaires individuels. Avec détecteur de mouvement haute fréquence intégré. Longueur de module 150 mm. Couleur anthracite.
 Tugra LME LLWS 130 C2 8091300	Module Smart pour les applications de luminaires individuels. À capteur intégré, destiné au raccordement à un dispositif de commande LiveLink, pour un réglage en fonction de la lumière du jour et la détection de présence. Longueur de module 150 mm. Couleur anthracite.
 Tugra LME DMR 130 C2 8092100	Module Smart pour les applications de luminaires individuels. Avec équipement récepteur LiveLink SwarmSens. Longueur de module 150 mm.
 Tugra LME DMM 130 C2 8092900	Module Smart pour les applications de luminaires individuels. Avec capteur HF et équipement émetteur LiveLink SwarmSens. Longueur de module 150 mm.

	Tugra LME Beacon 130 C2 8093700	Balise pour module Smart pour applications de luminaires individuels et extrémités de ligne continue. Couleur anthracite.
	Tugra LME MP 260 01 8093900	Plaques de montage universelles en tôle d'acier. Laquage par poudre, blanc, analogue à RAL 9016
	Tugra LME MP 260 8094000	Plaques de montage universelles en tôle d'acier.
	Tugra LMB 165 C2 8094700	Accouplement en ASA, long. Surface à revêtement gris anthracite (similaire au RAL 7016)
	Tugra LMB HFS ET 165 C2 8095500	Module Smart pour les applications de bandeaux lumineux. Avec détecteur de mouvement haute fréquence intégré. Longueur de module 165 mm. Couleur anthracite.
	Tugra LMB HFS ETDD 165 C2 8096300	Module Smart pour les applications de bandeaux lumineux. Avec détecteur de mouvement haute fréquence intégré. Longueur de module 165 mm. Couleur anthracite.
	Tugra LMB DMR 165 C2 8097100	Module Smart pour les applications de bandeaux lumineux Avec équipement récepteur LiveLink SwarmSens. Longueur de module 165 mm.
	Tugra LMB DMM 165 C2 8097900	Module Smart pour les applications de bandeaux lumineux Avec capteur HF et équipement émetteur LiveLink SwarmSens. Longueur de module 165 mm.
	Tugra LMB Beacon 165 C2 8098700	Balise pour module Smart pour application de ligne continue. Couleur anthracite.
	Tugra BLP 322 PL 8099100	Module fictif pour applications de ligne continue. En PMMA à haute résistance aux chocs, opale. Longueur 361 mm, Largeur 75 mm, hauteur 75 mm.
	Tugra BLP 603 PL 8099500	Module fictif pour applications de ligne continue. En PMMA à haute résistance aux chocs, opale. Longueur 642 mm, Largeur 75 mm, hauteur 75 mm.
	Tugra BLP 884 PL 8099900	Module fictif pour applications de ligne continue. En PMMA à haute résistance aux chocs, opale. Longueur 923 mm, Largeur 75 mm, hauteur 75 mm.
	Tugra BLP 1165 PL 8100300	Module fictif pour applications de ligne continue. En PMMA à haute résistance aux chocs, opale. Longueur 1204 mm, Largeur 75 mm, hauteur 75 mm.
	Tugra BLP 1446 PL 8100700	Module fictif pour applications de ligne continue. En PMMA à haute résistance aux chocs, opale. Longueur 1485 mm, Largeur 75 mm, hauteur 75 mm.
	Tugra BLP 1727 PL 8101100	Module fictif pour applications de ligne continue. En PMMA à haute résistance aux chocs, opale. Longueur 1766 mm, Largeur 75 mm, hauteur 75 mm.
	Tugra BLP 2008 PL 8101500	Module fictif pour applications de ligne continue. En PMMA à haute résistance aux chocs, opale. Longueur 2047 mm, Largeur 75 mm, hauteur 75 mm.
	Tugra ZLK C2 8102300	Accouplement en ASA, court. Couleur anthracite.(similaire à RAL 7016).
	Tugra ZSDT/2000 8117800	Suspension par câble pour luminaires de la série Tugra. Avec fermeture au plafond décorative. Avec crampon métallique pour utilisation en triangle.
	Tugra ZSDD/2000 8117900	Suspension par câble pour luminaires de la série Tugra. Avec fermeture au plafond décorative. Avec douille pour la fixation au crampon de montage.
	Tugra ZSSD/2000 8118000	Suspension par câble pour luminaires de la série Tugra. Avec boucle pour suspension au plafond. Avec douille pour la fixation au crampon de montage.

	Tugra ZBRS 8118100	Collier de serrage convenant au montage mural et au plafond et, au moyen d'accessoires séparés, également à la version suspendue. Longueur 125 mm, Largeur 25 mm, hauteur 90 mm.
	Tugra ZBWM 8118200	Cornière de montage pivotante pour le montage mural ou au plafond. Longueur 76 mm, Largeur 87 mm, hauteur 108 mm.
	Tugra ZB V2A Ersatz 8118300	Clips de montage standard en acier inoxydable (2 pièces, V2A) pour la fixation au mur et au plafond avec triangle pour le logement des composants de montage suspendu.
	Tugra ZB V4A 8118400	Clips de montage standard en acier inoxydable (2 pièces, V4A) pour la fixation au mur et au plafond avec triangle pour le logement des composants pour le montage suspendu. Longueur 47,5 mm, Largeur 30 mm, hauteur 23 mm.
	Tugra ZBATL 8118500	Protection anti-démontage pour le montage mural horizontal. Longueur 60,5 mm, Largeur 40,4 mm, hauteur 20 mm.
	Tugra ZSST/2000 8118900	Suspension par câble pour luminaires de la série Tugra. Avec boucle pour suspension au plafond. Avec crampon métallique pour utilisation en triangle.
	Tugra 15 PL Vasque de remplacement 8492900	Profil de remplacement pour Tugra 15 PL... . Longueur: 1485 mm.
	Tugra L-Connector Alu C2 9829400	Connecteur en L pour la connexion mécanique de deux luminaires d'une application de ligne continue. En aluminium, avec une structure de surface mate. Couleur anthracite.
	Tugra I-Connector Alu C2 9830200	Connecteur en I pour la connexion mécanique de deux luminaires d'une application de ligne continue. En aluminium, avec une structure de surface mate. Couleur anthracite.
	Tugra T-Connector Alu C2 9830300	Connecteur en T pour la connexion mécanique de trois luminaires d'une application de ligne continue. En aluminium, avec une structure de surface mate. Couleur anthracite.
	Tugra X-Connector Alu C2 9830500	Connecteur en X pour la connexion mécanique de quatre luminaires d'une application de ligne continue. En aluminium, avec une structure de surface mate. Couleur anthracite.
	Tugra ZBRS PA 03 6000664100	Collier de serrage convenant au montage mural et au plafond. En polyamide. Résistant aux rayons UV et au vieillissement. degré de résistance aux chocs selon la norme CEI 62262 : IK10. Longueur 105 mm, Largeur 39 mm, hauteur 116 mm.

Texte d'appels d'offres

Luminaire tubulaire multivariable et moderne avec un profil de 75 mm de diamètre. Convient pour une utilisation dans les entreprises certifiées HACCP, IFS et/ou BRC Global Standard Food. Avec température de surface limitée, convient pour une utilisation dans des locaux à risque d'incendie selon DIN EN 60598-2-24. Pour montage mural et au plafond. Clips de montage standard en acier inoxydable (2 pièces, V2A) avec livraison inclus dans la livraison. Des accessoires en option permettent d'autres concepts de montage. En luminaire individuel ou d'application en ligne continue. La goulotte de montage continue du corps du luminaire permet une très grande flexibilité dans le placement des points de fixation. L'emballage est en carton recyclable, sans plastique. Les emballages groupés de 28 luminaires et les emballages de projet de 108 luminaires par unité d'emballage réduisent en outre la consommation générale de ressources dans l'ensemble du processus. Profilé cylindrique opale avec structure prismatique efficace en termes de photométrie comme optique secondaire. Avec une répartition lambertienne des intensités lumineuses. À répartition des intensités lumineuses de type essentiellement direct. À légère composante indirecte pour un éclaircissement des surfaces. Flux lumineux du luminaire et couleur de la lumière fixes. Flux lumineux du luminaire 5000 lm, puissance raccordée 36 W, rendement lumineux maximale du luminaire 139 lm/W. Teinte de lumière blanc lumière du jour, température de couleur (CCT) 6500 K, indice général de rendu des couleurs (IRC) $R_a > 80$. Tolérance de localisation chromatique (initialement MacAdam) ≤ 3 SDCM. Durée de vie assignée moyenne L80 ($t_q 25^\circ\text{C}$) = 50.000 h. La source lumineuse est remplaçable conformément aux exigences d'écoconception (Règlement (UE) 2019/2020). Scintillement : Pst LM $\leq 1,0$ à pleine charge. Effet stroboscopique : SVM $\leq 0,4$ à pleine charge. Profilé de luminaire en PMMA. Couleur des embouts anthracite (similaire à RAL 7016). Embout en ASA / TPE fusionné thermoplastiquement avec une structure de surface mate de haute qualité et une qualité de surface selon VDI30. Pour une alimentation conforme à l'indice de protection (IP66), l'embout est équipé de 3 membranes auto-étanches pour des sections de câble de 7 mm à 13 mm ainsi que de 3 points d'alimentation estampés pour les raccords à vis PG (M20/M25). La connexion de l'embout au cylindre profilé s'effectue au moyen d'une fermeture à baïonnette. Embouts standard inclus dans la livraison. Longueur du luminaire 1568 mm, Hauteur du luminaire 75 mm, Ø Corps de luminaire 75 mm. Le support d'appareils est fixé au profilé du luminaire par des dispositifs transparents pour éviter la formation d'ombres. Classe électrique (EN 61140) : I, indice de protection (norme EN 60529) : IP66, degré de résistance aux chocs selon la norme CEI 62262 : IK03, température d'essai au fil incandescent selon la norme CEI 60695-2-11 : 650 °C. Température ambiante admissible (ta): -25 °C à 35 °C. Poids: 2,2 kg. Le raccordement s'effectue au moyen d'une borne enfichable avec équipement de repiquage secteur. La goulotte cache-câbles bien accessible à l'intérieur du profilé du luminaire facilite la mise en place d'une filerie traversante en option ou permet une utilisation alternative comme la pose de câbles de réseau. Le luminaire convient à un fonctionnement sur un réseau à tension continue 230 V. Avec driver, dimmable (DALI). Appareillage conf. au standard DALI 2 (EN 62386). Possibilité de commutation et de gradation du luminaire au moyen de la fonction bouton-poussoir via les bornes de commande DALI (TouchDim). L'appareillage est remplaçable conformément aux exigences d'écoconception (Règlement (UE) 2019/2020). La certification ENEC par un laboratoire d'essais indépendant est en préparation. Ce luminaire qui est prêt au monitoring (MOR) fournit des données d'exploitation permettant une surveillance ou une maintenance prédictive, il est donc compatible avec les services de TRILUX Monitoring Services. Le produit répond aux exigences essentielles des directives européennes applicables et de la loi sur la sécurité des produits et porte le marquage CE. Le luminaire est en outre certifié ENEC par un organisme de contrôle indépendant. Le luminaire est disponible pendant 10 ans, les pièces de rechange (module LED, appareillage, système optique) sont disponibles pendant 15 ans après la date de facturation, sous réserve de modifications en vue d'améliorer nos produits.

Instructions de démontage (PDF) du produit disponibles sur : <https://www.trilux.com/EcoDesign>

EPREL - Registre européen de l'étiquetage énergétique des produits

Ce produit contient une ou plusieurs sources lumineuses de classe d'efficacité énergétique:

Classe d'efficacité énergétique	Référence du modèle
D	SI-B8P14B560EU
D	86002104-00
D	SI-B8P07B280EU
D	86002132-00
C	LMC-T-44-200-865-B01-L56W2
C	85403337
C	LMC-T-22-110-865-B01-L28W2
C	85403309