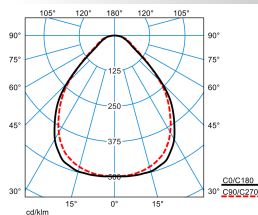








### Produktmerkmale und Kenndaten

<b>Anwendungsbereich</b>	Büros Banken Foyers Verkaufsräume Schalterhallen Ausstellungsräume Unterrichtsräume
<b>Leuchtentyp</b>	Rechteckige LED-Einbauleuchte mit mikrop Prismatischer Abdeckung PW.
<b>Montageart</b>	Einbau Einlegen
<b>Leuchtenoptik</b>	Das optische System besteht aus einer hocheffizienten PMMA-Abdeckung mit Mikroprismatik.
<b>Lichtverteilungskurve</b>	Wide reduced glare UGR19 (W19)
<b>FWHM</b>	88,60 °
<b>Light Engine</b>	Normalprodukt
<b>Farbtemperatur</b>	4000 K
<b>Bemessungslichtstrom</b>	4200 lm
<b>Anschlussleistung</b>	31,00 W
<b>Lichtausbeute</b>	135 lm/W
<b>Bemessungslebensdauer</b>	L80 (25 °C) = 100.000 h L90 (25 °C) = 50.000 h
<b>Farbwiedergabeindex</b>	80
<b>Farbtoleranz</b>	3 SDCM
<b>Photobiologische Klasse</b>	Gruppe 0 - kein Risiko
<b>Leuchtenfarbe</b>	RAL9016 Verkehrsweiß
<b>Leuchtenkörper</b>	Leuchtenkörper aus Aluminium-Strangpressprofil.
<b>Elektrische Ausführung</b>	Mit Bluetooth Low Energy Betriebsgerät (BLE).
<b>Anschlussart</b>	Steckklemme
<b>Dimmbereich</b>	1 - 100 %
<b>Bemessungsspannung</b>	220 - 240 V
<b>Bemessungsfrequenz</b>	50/60 Hz
<b>Klirrfaktor (THD) &lt; %</b>	14 %
<b>Schutzart</b>	IP20
<b>Schutzart Raumseitig</b>	IP40
<b>Schutzklasse</b>	II
<b>Schlagfestigkeit IK</b>	IK03
<b>Glühdrahtbeständigkeit</b>	650 °C
<b>Umgebungstemperatur</b>	25 °C
<b>Max. Leuchten an B10</b>	13
<b>Max. Leuchten an B16</b>	22
<b>Max. Leuchten an C10</b>	21
<b>Max. Leuchten an C16</b>	36
<b>Länge-Netto</b>	1.245 mm
<b>Breite-Netto</b>	308 mm
<b>Höhe-Netto</b>	22 mm
<b>Einbaulänge</b>	1.225 mm
<b>Einbaubreite</b>	287 mm
<b>Einbauhöhe</b>	160 mm
<b>Gewicht</b>	3,6 kg

**Lichtverteilungskurven**

**ArmoFit G2 M57 PW19 42-840 ETBLE +CAS**

UGR I = 18,1  
 UGR q = 18,1  
 DIN 5040: A50  
 UTE: 1.00 C  
 DLOR: 100 %  
 ULOR: 0 %  
 CEN Flux Code: 64 89 97 100 100 0 0 0 0

**Lieferbares Zubehör**

Material	Bezeichnung
 <b>ArmoFit Kit EB3 round</b> 7714550	Notlichtsystem für den Deckeneinbau mit einer Notlichtbetriebsdauer von 3 Stunden.
 <b>ArmoFit Kit EB3 square</b> 7714650	Notlichtsystem für den Deckeneinbau mit einer Notlichtbetriebsdauer von 3 Stunden.
 <b>ArmoFit G2 ZD5/M57</b> 7856700	Anbaurahmen für die Deckenmontage.
 <b>ArmoFit G2 Sky M57-TS ZER</b> 8190000	Sky-Rahmen für raumatmosphärisch wirkenden Tiefeneffekt in der klassischen, flachen Moduldecke.
 <b>ArmoFit G2 ZBB M84/57</b> 7950500	Montagezubehör zum Einbau in gesägte Deckenöffnungen.
 <b>ArmoFit G2 ZBB-TV M84/57</b> 8589000	Montagezubehör zum Einbau in Systemdecken mit verdeckten Tragschienen.

**Ausschreibungstext**

Rechteckige LED-Einbauleuchte mit mikroprismatischer Abdeckung PW. Ausführung M57 (312,5 mm x 1250 mm). Optional kann die Leuchte mit einem Notlichtsystem für den Deckeneinbau mit einer Notlichtbetriebsdauer von 3 Stunden ausgestattet werden. In der Betriebsart Notlicht beträgt der Leuchtenlichtstrom 500 lm. Mit CASAMBI-Modul zur Integration in ein leitungslos zu steuerndes Mesh-Netzwerk aus bis zu 250 Teilnehmer. Die Inbetriebnahme des Systems erfolgt mit der Casambi App (iOS und Android). Funkreichweite des Funkmoduls bei idealen Bedingungen: 7,0 m. Die Funkreichweite kann je nach Einflussfaktoren der Umgebung (z. B. Wände, Decken, Böden, Maschinen, Stahlträger, stromführende Leitungen) variieren. Durch ein zusätzliches Funkmodul, das als Repeater eingesetzt wird, kann die Funkreichweite erhöht werden. Erzeugung einer tieferen Raumwirkung. Für Systemdecken mit sichtbaren Tragschienen. Der Leuchtenkörper schließt raumseitig mit dem Deckensystem bündig ab. In Kombination mit separat zu bestellenden Zubehören für gesägte Deckenöffnungen sowie zur deckenbündigen Anbaumontage geeignet. Das optische System besteht aus einer hocheffizienten PMMA-Abdeckung mit Mikroprismatik. Die mikrostrukturierte PMMA-Prismen-Oberfläche des optischen Systems wirkt entblendend, ist vergilbungsfrei und trübt nicht ein. Mit symmetrisch begrenzt breit strahlender Lichtstärkeverteilung. Ausstrahlungswinkel 89°. Blendungsbewertung nach UGR-Einstufung (EN 12464-1) < 19. Bildschirmgerecht gemäß EN 12464-1 durch begrenzte Leuchtdichten  $L \leq 3000 \text{ cd/m}^2$  für Ausstrahlungswinkel oberhalb 65° rundum. Harmonische Lichtwirkung durch gleichmäßig ausgeleuchteten Lichtaustritt. Individuelle Gestaltung der Lichtaustrittsfläche (z.B. durch Druck) und weitere Sonderlösungen auf Anfrage möglich. Leuchtenlichtstrom und Lichtfarbe fest eingestellt. Bemessungslichtstrom 4200 lm, Bemessungsleistung 31 W, maximale Leuchten-Lichtausbeute 135 lm/W. Lichtfarbe neutralweiß, ähnlichste Farbtemperatur (CCT) 4000 K, allgemeiner Farbwiedergabeindex (CRI)  $R_a > 80$ . Farborttoleranz (initial MacAdam)  $\leq 3 \text{ SDCM}$ . Mittlere Bemessungslebensdauer L80 ( $t_q 25^\circ \text{C}$ ) = 100.000 h., Mittlere Bemessungslebensdauer L90 ( $t_q 25^\circ \text{C}$ ) = 50.000 h. Die Lichtquelle ist entsprechend der Ökodesign-Anforderungen (VO (EU) 2019/2020) austauschbar. Leuchtenkörper aus Aluminium-Strangpressprofil. Oberfläche weiß beschichtet (ähnlich RAL 9016). Leuchtenmaße (L x B x H): 1245 mm, 308 mm, 22 mm. Der umlaufende Rand des Rahmenprofils erleichtert die Montage. Zur Erzeugung eines Tiefeneffektes in der Decke ist der Leuchtenrahmen 3-dimensional profiliert. Leuchte mit Dämmmaterial bei ta 25°C abdeckbar, ta35 °C ohne Dämmmaterial ebenfalls nutzbar. Schutzklasse (EN 61140): II, Schutzart (DIN EN 60529): IP20, Schutzart raumseitig: IP40, Stoßfestigkeitsgrad nach IEC 62262: IK03, Prüftemperatur Glühdrahttest gemäß IEC 60695-2-11: 650 °C. Zulässige Umgebungstemperatur ( $t_a$ ): 25 °C. Gewicht: 3,6 kg. Verpolungssicher Schnellanschluss mit Netzweiterleitung bis  $\varnothing 2,5 \text{ mm}^2$ . Anschluss des Vorschaltgerätes an Leuchte mittels Steckverbindung (Plug and Play). Das Verpackungskonzept der Leuchte ermöglicht die separate Entnahme des Betriebsgerätes zur Vormontage, die weiteren Bestandteile der Leuchte bleiben bis zur Endmontage geschützt. Mit Bluetooth Low Energy Betriebsgerät (BLE). Das Betriebsgerät ist entsprechend der Ökodesign-Anforderungen (VO (EU) 2019/2020) austauschbar. Betriebsgerät leerlauffest und vor Fehlschluss, Kurzschluss, Überlastung und Übertemperatur geschützt. Output Ripple des Betriebsgerätes  $\leq 4 \%$  zur effektiven Ansteuerung des LED-Systems und flickerfreiem Licht. Die ENEC-Zertifizierung durch eine unabhängige Prüfstelle ist in Vorbereitung. Das Produkt erfüllt die grundlegenden Anforderungen der anwendbaren EU-Richtlinien und des Produktsicherheitsgesetzes und trägt die CE-Kennzeichnung. Die Leuchte ist Bestandteil eines Sortiments von Einbau-, Anbau- und Hängeleuchten, die im Erscheinungsbild aufeinander abgestimmt sind. Die Anwendungsvielfalt der Produktreihe wird durch Varianten im Bereich der Lichtstrompakete, Lichtverteilungskurven und Schutzarten zusätzlich unterstrichen. Auf Anfrage kann das Basis-Sortiment um projektspezifische Leuchten-Merkmale erweitert werden. Leuchte 10 Jahre, Ersatzteile (LED-Modul, Betriebsgerät, optisches System) 15 Jahre nach Rechnungsdatum unter Vorbehalt vertretbarer Änderungen, die dem Fortschritt dienen, verfügbar.

**Zusatzinformation**

Demontageanleitung (PDF) zum Produkt verfügbar unter: <https://www.trilux.com/EcoDesign>

**EPREL - Europäische Produktdatenbank für die Energieverbrauchskennzeichnung**

<b>Energieeffizienzklasse</b>	<b>Modellkennung</b>
D	85401564-00
D	LEDM+Kk ArimoF EA650-840-M57 L120W1