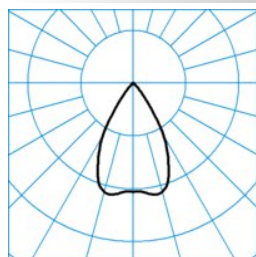


Produktmerkmale und Kenndaten





Leuchtentyp	Downlight/Spot
Montageart	Einbau mit Rand
Form	Quadratisch
Größe	150
Ausstrahlwinkel	60° Very Wide Flood
Reflektor	Hochglanz
Anschlussleistung	13 W
Leistungsfaktor	0,90
Farbtemperatur	3000 K
Bemessungslichtstrom	1.400 lm
Lichtausbeute	108 lm/W
Farbtoleranz	3 SDCM
Austauschbarkeit Lichtquelle	Ja - austauschbar
Farbwiedergabeindex	80
Photobiologische Klasse	Gruppe 1 - geringes Risiko
Farbe	RAL9016 Verkehrsweiß
Schaltungsart	Elektronik Trafo (ET)
Anschluss	Klemme
Touch-Dim-fähig	Nein
Max. Leuchten an B10	22
Max. Leuchten an B16	36
Max. Leuchten an C10	36
Max. Leuchten an C16	61
Bemessungsfrequenz	50/60 Hz
DC Tauglichkeit	Ja
Schutzart	IP20
Schutzart raumseitig	IP54
Schutzklasse	II
Schlagfestigkeit	IK06
Glühdrahtfestigkeit	850 °C
Netto-Länge	165 mm
Netto-Breite	165 mm
Netto-Höhe	132,50 mm
Einbaulänge	150 mm
Einbaubreite	150 mm
Einbauhöhe	130 mm
Gewicht	1,3 kg

Lichtverteilungskurven

SNS QC5-HR1VFL-14-830

 UGR Einstufung = 19
 DIN 5040 = A70
 CEN Flux Code = 96 100 100 100 100
 UGR I = 15,0
 UGR q = 15,0
 UTE = 1.00 A

 ■ C0 - C180
 ■ C90 - C270

Lieferbares Zubehör

Material	Bezeichnung
 SNS QC05 ZIP54-PC-T 7188500	PC-Abdeckscheibe, klar. Für quadratische Downlights der Baureihe Sonnos in Baugröße C05.
 SNS RQC0305 MP 600 7189800	Montageplatte SNS R/Q C03/C05. Für Modulmaß 600.
 SNS RQC0305 MP 625 7189900	Montageplatte SNS R/Q C03/C05. Für Modulmaß 625.
 SNS QC05 BE 7190400	Beton-Eingießgehäuse aus Kunststoff. Für quadratische Downlights der Baureihe Sonnos in Baugröße C05.

Ausschreibungstext

Kompaktes LED-Downlight in quadratischer Bauform. Einbau-Downlight mit Rand für gesägte Deckenöffnungen. Werkzeugloser Deckeneinbau durch Schnellmontagespanner. Quadratisches Deckenausschnittmaß 150 mm. Einbautiefe \geq 130 mm, Leuchtenhöhe 132 mm. Mit hochglänzend bedampftem Kunststoffreflektor. Farbe des Deckeneinbaurahmens: weiß. Symmetrische Lichtverteilungscharakteristik und Halbwertswinkel: 60° Very Wide Flood. Lichtlenkung durch Collimator-/Linsentechnologie. Begrenzung der Direktblendung gemäß UGR 19. Mit einem LED-Modul. Leuchtenlichtstrom 1.400 lm, Anschlussleistung 13,0 W, Leuchten-Lichtausbeute 108 lm/W. Lichtfarbe Warmweiß, ähnlichste Farbtemperatur (CCT) 3000 K, allgemeiner Farbwiedergabeindex (CRI) Ra= 80. Farbortoleranz (initial MacAdam) \leq 3 SDCM entspricht einer sehr hohen Farbgleichheit der LED in der Anwendung. Mittlere Lebensdauer L90(tq 25 °C) = 50.000 h, mittlere Lebensdauer L80(tq 25 °C) = 100.000 h. Die Lichtquelle ist entsprechend der Ökodesign-Anforderungen (VO (EU) 2019/2020) austauschbar. Zulässige Umgebungstemperatur (ta): -20°C - +25°C. Gehäuse und Kühlkörper aus Aluminium-Druckguss. Schutzklasse (EN 61140): II, Schutzart (DIN EN 60529): IP20. Schutzart raumseitig: IP54. Stoßfestigkeitsgrad nach IEC 62262: IK06, Prüftemperatur Glühdrahttest gemäß IEC 60695-2-11: 850 °C. Mit 3-poliger Anschlussklemme bis 2,5 mm² für Netzanschluss sowie separater 3-poliger Netzweiterleitungsbox. Der netzseitige Anschluss des Vorschaltgerätes erfolgt mittels Anschlussklemme. Mit elektronischem Betriebsgerät, schaltbar. Das Betriebsgerät ist entsprechend der Ökodesign-Anforderungen (VO (EU) 2019/2020) austauschbar. Die Leuchte ist silikonfrei. Die Leuchte erfüllt die grundlegenden Anforderungen der anwendbaren EU-Richtlinien und des Produktsicherheitsgesetzes und trägt die CE-Kennzeichnung. Zusätzlich ist die Leuchte durch eine unabhängige Prüfstelle ENEC-zertifiziert. Für Arbeitsplätze mit Bildschirmgeräten. Büros, Flure, Foyers, Konferenzräume, Verkaufsfächen, Wartezonen.

EPREL - Europäische Produktdatenbank für die Energieverbrauchskennzeichnung

Energieeffizienzklasse	Modellkennung
D	L2C5-30801211F1900