


Produktmerkmale und Kenndaten

Leuchtentyp	Dekorative, quadratische Anbauleuchte mit einem schlagzähen, opalen Diffusor aus PMMA.
Montageart	Anbau
Leuchtenoptik	Material und Struktur des abdeckenden Diffusors bewirken eine gleichmäßige und schattenfreie Ausleuchtung der leicht zu reinigenden Leuchtenoberfläche.
Light Engine	Normalprodukt
Farbtemperatur	3000 K
Bemessungslichtstrom	1900 lm
Anschlussleistung	16,00 W
Lichtausbeute	119 lm/W
LED-Lebensdauer	L80 (25 °C) = 100.000 h L90 (25 °C) = 50.000 h
Farbwiedergabeindex	80
Farbtoleranz	3 SDCM
Photobiologische Klasse	Gruppe 0 - kein Risiko
Leuchtenfarbe	RAL9016 Verkehrsweiß
Leuchtenkörper	Leuchtenkörper aus Stahlblech.
Elektrische Ausführung	Mit Bluetooth Low Energie Betriebsgerät (BLE) zum leitungslosen Steuern der Leuchte (Schalten, Dimmen, Szenen) innerhalb eines Mesh-Netzwerkes mit bis zu 4096 Teilnehmern.
DALI-2-Standard EN 62386	Ja
Anschlussart	Steckklemme
Dimmbereich	1 - 100 %
Bemessungsspannung	220 - 240 V
Bemessungsfrequenz	50/60 Hz
Klirrfaktor (THD) < %	14 %
Schutzart	IP54
Schutzklasse	I
Schlagfestigkeit IK	IK06
Glühdrahtbeständigkeit	650 °C
Umgebungstemperatur	25 °C
Max. Leuchten an B10	14
Max. Leuchten an B16	24
Max. Leuchten an C10	24
Max. Leuchten an C16	40
Länge-Netto	325 mm
Breite-Netto	325 mm
Höhe-Netto	68 mm
Gewicht	1,8 kg

Lichtverteilungskurven



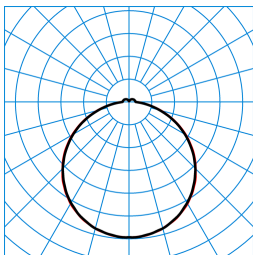
Olisq QWD2 DW 20-830 ETBLE +DMR IP54 IK TX777354 ■ C0 - C180 ■ C90 - C270

UGR I = 20,7
 UGR q = 20,6
 DIN 5040: B30
 UTE: 0.89 E + 0.11 T
 DLOR: 89 %
 ULOR: 11 %
 CEN Flux Code: 43 74 92 89 100 17 42 71 11



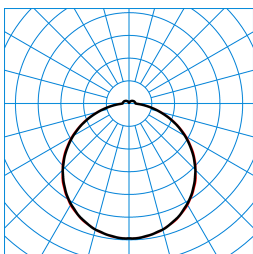
Olisq QWD2 DW 20-830 ETBLE +DMR IP54 IK + Olisq QWD2 ZDR 1/2 01 TX462180 ■ C0 - C180 ■ C90 - C270

UGR I = 21,5
 UGR q = 21,4
 DIN 5040: A40
 UTE: 0.93 E + 0.07 T
 DLOR: 93 %
 ULOR: 7 %
 CEN Flux Code: 44 75 93 93 100 11 34 64 7



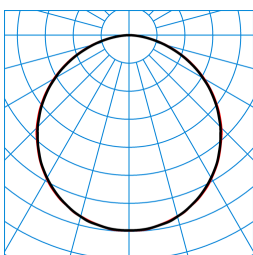
Olisq QWD2 DW 20-830 ETBLE +DMR IP54 IK + Olisq QWD2 ZDR 1/2 03 TX461079 ■ C0 - C180 ■ C90 - C270

UGR I = 21,5
 UGR q = 21,4
 DIN 5040: A40
 UTE: 0.93 E + 0.07 T
 DLOR: 93 %
 ULOR: 7 %
 CEN Flux Code: 44 75 93 93 100 11 34 64 7



Olisq QWD2 DW 20-830 ETBLE +DMR IP54 IK + Olisq QWD2 ZDR 1/2 05 TX461541 ■ C0 - C180 ■ C90 - C270

UGR I = 21,5
 UGR q = 21,4
 DIN 5040: A40
 UTE: 0.93 E + 0.07 T
 DLOR: 93 %
 ULOR: 7 %
 CEN Flux Code: 44 75 93 93 100 11 34 64 7














Olisq QWD2 DW 20-830 ETBLE +DMR IP54 IK + Olisq QWD2 ZDR 1/1 01 TX461931 ■ C0 - C180 ■ C90 - C270

UGR I = 22,2
 UGR q = 22,1
 DIN 5040: A40
 UTE: 1,00 E
 DLOR: 100 %
 ULOR: 0 %
 CEN Flux Code: 47 79 96 100 100


Olisq QWD2 DW 20-830 ETBLE +DMR IP54 IK + Olisq QWD2 ZDR 1/1 03 TX461157
■ C0 - C180
■ C90 - C270

 UGR I = 22,2
 UGR q = 22,1
 DIN 5040: A40
 UTE: 1.00 E
 DLOR: 100 %
 ULOR: 0 %
 CEN Flux Code: 47 79 96 100 100

Lieferbares Zubehör

Material	Bezeichnung
 ZSG 40 Sauger 2930500	Abziehhilfe für Glasabdeckungen oder Abdeckwannen.
 Olisq QWD2 ZDR 1/1 01 8259100	Dekorankleidung aus Stahlblech. Zur Ummantelung der gesamten Seitenfläche. Für Leuchten der Baureihe Olisq QWD2... . Oberfläche pulverbeschichtet, Farbe weiß.
 Olisq QWD2 ZDR 1/2 01 8259300	Dekorankleidung aus Stahlblech. Zur Ummantelung der halben Seitenfläche. Für Leuchten der Baureihe Olisq QWD2... . Oberfläche pulverbeschichtet, Farbe weiß.
 Wanne Olisq QWD2 Ersatz 8259500	Ersatzwanne für Wand- und Deckenanbauleuchten Olisq QWD2... .
 Wanne Olisq QWD2 IK Ersatz 8259600	Ersatzwanne für Wand- und Deckenanbauleuchten Olisq QWD2... .
 LEDM Olisq 440-830-01/Q275 Ersatz 8265100	LED-Ersatzmodul für Leuchten der Baureihe Olisq QWD2...-830.
 Olisq QWD2 ZDR 1/1 03 8271200	Dekorankleidung aus Stahlblech. Zur Ummantelung der gesamten Seitenfläche. Für Leuchten der Baureihe Olisq QWD2... . Oberfläche pulverbeschichtet, Farbe silbergrau.
 Olisq QWD2 ZDR 1/1 05 8271400	Dekorankleidung aus Stahlblech. Zur Ummantelung der gesamten Seitenfläche. Für Leuchten der Baureihe Olisq QWD2... . Oberfläche pulverbeschichtet, Farbe schwarz.
 Olisq QWD2 ZDR 1/2 03 8271600	Dekorankleidung aus Stahlblech. Zur Ummantelung der halben Seitenfläche. Für Leuchten der Baureihe Olisq QWD2... . Oberfläche pulverbeschichtet, Farbe silbergrau.
 Olisq QWD2 ZDR 1/2 05 8271800	Dekorankleidung aus Stahlblech. Zur Ummantelung der halben Seitenfläche. Für Leuchten der Baureihe Olisq QWD2... . Oberfläche pulverbeschichtet, Farbe schwarz.
 Distanzstück Opendo D / 3331 D 01 8443700	Abstandhalter für Anbauleuchten. Aufbauhöhe 18 mm. Farbe weiß.

Ausschreibungstext

Dekorative, quadratische Anbauleuchte mit einem schlagzähen, opalen Diffusor aus PMMA. Ausführung mit erhöhter Schutzart IP54 rundum. Optional stehen als Zubehör Dekor-Ankleidungen für passgenaue Licht- und Rauminnszenierungen zur Verfügung, die auf Anfrage auch in kundenspezifischen Farben ausgeführt werden können. Entwickelt und hergestellt in Deutschland. LiveLink SwarmSens Slaveleuchte (DMR) mit integriertem Bluetooth Modul zur Vernetzung mit einer LiveLink SwarmSens Masterleuchte (DMM). Mit begrenzter Oberflächentemperatur, für den Einsatz in feuergefährdeten Räumen gemäß DIN EN 60598-2-24 geeignet. Für Wand- oder Deckenmontage. Zum Schutz sowie zur Unterstützung einer schnellen Montage sind die Komponenten im Karton in Montagereihenfolge angeordnet. Die Schnellmontage der Abdeckung auf den Montagekörper erfolgt werkzeuglos durch Click-Verschluss. Die Einspeisungsöffnung sowie die Befestigungspunkte entsprechen in größten Teilen denen der Baureihen Deca. Material und Struktur des abdeckenden Diffusors bewirken eine gleichmäßige und schattenfreie Ausleuchtung der leicht zu reinigenden Leuchtenoberfläche. Mit lambertscher Lichtstärkeverteilung. Mit leichtem Indirektanteil zur Oberflächenaufhellung. Leuchtenlichtstrom und Lichtfarbe fest eingestellt. Bemessungslichtstrom 1900 lm, Bemessungsleistung 16 W, maximale Leuchten-Lichtausbeute 119 lm/W. Lichtfarbe warmweiß, ähnlichste Farbtemperatur (CCT) 3000 K, allgemeiner Farbwiedergabeindex (CRI) $R_a > 80$. Farborttoleranz (initial MacAdam) ≤ 3 SDCM. Mittlere Bemessungslebensdauer $L80(t_{q 25 \text{ °C}}) = 100.000$ h, mittlere Bemessungslebensdauer $L90(t_{q 25 \text{ °C}}) = 50.000$ h. Die Lichtquelle ist entsprechend der Ökodesign-Anforderungen (VO (EU) 2019/2020) austauschbar. Der Austausch erfolgt werkzeuglos, die Ersatzlichtquelle kann als Ersatzteil bezogen werden. Leuchtenkörper aus Stahlblech. Oberfläche weiß beschichtet (RAL 9016). Leuchtenmaße (L x B x H): 325 mm x 325 mm x 68 mm. Insektendichter Lampenraum. Schutzklasse (EN 61140): I, Schutzart (DIN EN 60529): IP54, Stoßfestigkeitsgrad nach IEC 62262: IK06, Prüftemperatur Glühdrahttest gemäß IEC 60695-2-11: 650 °C. Gewicht: 1,8 kg. Mit Bluetooth Low Energie Betriebsgerät (BLE) zum leitungslosen Steuern der Leuchte (Schalten, Dimmen, Szenen) innerhalb eines Mesh-Netzwerkes mit bis zu 4096 Teilnehmern. Betriebsgerät gemäß DALI-2-Standard (EN 62386). Das Betriebsgerät ist entsprechend der Ökodesign-Anforderungen (VO (EU) 2019/2020) austauschbar. Das Produkt erfüllt die grundlegenden Anforderungen der anwendbaren EU-Richtlinien und des Produktsicherheitsgesetzes und trägt die CE-Kennzeichnung. Leuchte 10 Jahre, Ersatzteile (LED-Modul, Betriebsgerät, optisches System) 15 Jahre nach Rechnungsdatum unter Vorbehalt vertretbarer Änderungen, die dem Fortschritt dienen, verfügbar.

EPREL - Europäische Produktdatenbank für die Energieverbrauchskennzeichnung

Energieeffizienzklasse	Modellkennung
C	SI-N8V121BB0EU
C	85401920-00