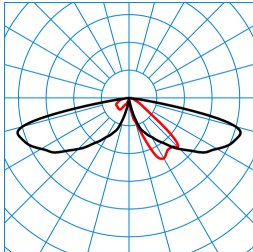

Produktmerkmale und Kenndaten

Anwendungsbereich	Ortsstraßen Anliegerstraßen Wege in Park- und Grünanlagen Wohnanlagen Treppenaufgänge Verkehrsplätze	
Leuchtentyp	Dekorative Mastaufsatzleuchte in Kegelform.	
Montageart	Mastaufsatz	
Leuchtenoptik	In MLT-Ausführung (Multi-Lens-Technologie), bestehend aus hocheffizienten, UV- und temperaturbeständigen Linsensystemen in Vierfachanordnung.	
Light Engine	CLO-Anfangswert	CLO-Endwert
Farbtemperatur	3000 K	3000 K
Bemessungslichtstrom	2600 lm	2600 lm
Anschlussleistung	22,00 W	23,00 W
Lichtausbeute	118 lm/W	113 lm/W
LED-Lebensdauer	LCLO (25 °C) = 100.000 h	
Farbwiedergabeindex	70	
Farbtoleranz	5 SDCM	
Photobiologische Klasse	Gruppe 2 - mittleres Risiko	
Abstand bis Risk Gruppe 1	840 mm	
Leuchtenfarbe	DB703 Anthrazit	
Leuchtenkörper	Leuchtenkörper aus Aluminium-Druckguss. Leuchtdächer aus korrosionsbeständigem Aluminium.	
Elektrische Ausführung	Mit elektronischem Betriebsgerät, digital dimmbar (DALI).	
DALI-2-Standard EN 62386	Ja	
Stoßspannungsfestigkeit (Differential Mode)	6 kV	
Stoßspannungsfestigkeit (Common Mode)	10 kV	
Anschlussart	Anschlussleitung	
Anzahl Dali Adressen	1	
Dimmbereich	20 - 100 %	
Monitoring Ready	Auf Anfrage	
Bemessungsspannung	230 - 240 V	
Bemessungsfrequenz	50/60 Hz	
Klirrfaktor (THD) < %	10 %	
Schutzart	IP65	
Schutzklasse	II	
Schlagfestigkeit IK	IK07	
Umgebungstemperatur	35 °C	
Max. Leuchten an B10	17	
Max. Leuchten an B16	28	
Max. Leuchten an C10	29	
Max. Leuchten an C16	48	
Höhe-Netto	605 mm	
Außendurchmesser	570 mm	
Gewicht	7,6 kg	





Light Engine Daten

Light Engine	Farbtemperatur	Bemessungslichtstrom	Anschlussleistung	Lichtausbeute
CLO-Anfangswert	3000 K	2600 lm	22,00 W	118 lm/W
CLO-Endwert	3000 K	2600 lm	23,00 W	113 lm/W

Lichtverteilungskurven

LTX K-AB2L-LRA/2600-730 3G1 ETDD
TX780429
■ C0 - C180
■ C90 - C270

DIN 5040: A20
UTE: 1,00 l
DLOR: 100 %
ULOR: 0 %
CEN Flux Code: 25 62 93 100 100 0 0 0 0

Lieferbares Zubehör

Material	Bezeichnung
 0980/60 Reduzierstück 2223500	Reduzierstück aus Aluminium-Druckguss.
 MLT ZAH p4 6818500	Rückseitige Abschirmung für MLT IQ Linsensysteme.
 MLT ZAS G4 p4 7851000	Seitliche Abschirmung für MLT IQ Linsensysteme. Zubehör zum nachträglichen Einbau in technische und dekorative Außenleuchten mit Linsenoptiken ABxL, AMxL, SB3L, RBxL.
 0802KÜ/4 DALI 7918600	Kabelübergangskasten aus glasfaserverstärktem Polycarbonat. Länge 180 mm, Breite 82 mm, Höhe 66 mm.
09800/2/76-II Mastaufsatz 26 3032899	Mastaufsatz, 2fach. Farbe anthrazit, mit Metalleffekt, pulverbeschichtet, hochwetterfest.
09800/3/76-II Mastaufsatz 26 3033799	Mastaufsatz 3-fach. Farbe anthrazit, mit Metalleffekt, pulverbeschichtet, hochwetterfest.

Ausschreibungstext

Dekorative Mastaufsatzleuchte in Kegelform. Mit intelligentem Label zum schnellen Aufrufen von Leuchten-Informationen mittels QR-Code. Mit autarker Leistungsreduzierung über integrierte Auswerteelektronik. Reduzierung des Leuchtenlichtstroms auf 50 % für einen Zeitraum von 7 Stunden (-2h/+5h), verteilt um einen täglich neu bestimmten Mittelpunkt der Einschaltdauer. Passender Mast auf Anfrage. In MLT-Ausführung (Multi-Lens-Technologie), bestehend aus hocheffizienten, UV- und temperaturbeständigen Linsensystemen in Vierfachanordnung. Mit asymmetrisch breit strahlender Lichtstärkeverteilung. Zur Beleuchtung von Straßen nach P-Beleuchtungsklassen. Zur flexiblen Anpassung an kundenspezifische Beleuchtungsaufgaben stehen weitere Abstrahlcharakteristiken zur Verfügung. Der nachträgliche Einbau einer rückseitigen / seitlichen Abschirmung ist als separat zu bestellendes Zubehör möglich. Leuchtenlichtstrom und Lichtfarbe fest eingestellt, mit Lichtstromkonstanthaltung am Ende der Lebensdauer (CLO). Bemessungslichtstrom 2600 lm, Bemessungsleistung 22 W, maximale Leuchten-Lichtausbeute 118 lm/W. Lichtfarbe warmweiß, ähnlichste Farbtemperatur (CCT) 3000 K, allgemeiner Farbwiedergabeindex (CRI) $R_a > 70$. Farbortoleranz (initial MacAdam) ≤ 5 SDCM. Weitere LED-Lichtfarben auf Anfrage verfügbar. Mittlere Bemessungslebensdauer $L_{CLO}(t_q 25^\circ C) = 100.000$ h. Die Lichtquelle ist entsprechend der Ökodesign-Anforderungen (VO (EU) 2019/2020) austauschbar. Leuchtenkörper aus Aluminium-Druckguss. Leuchtdächer aus korrosionsbeständigem Aluminium. Oberfläche anthrazit beschichtet (DB 703). Seewetter geeignete Beschichtung auf Anfrage. Abschlusswannen aus hochschlagzähem PMMA, klar. Leuchtdurchmesser $\varnothing 570$ mm, Leuchtenhöhe 605 mm Mast auf Anfrage erhältlich. Schutzklasse (EN 61140): II, Schutzart (DIN EN 60529): IP65. Stoßfestigkeitsgrad nach IEC 62262: IK07. Zulässige Umgebungstemperatur (t_a): $35^\circ C$ bis . Windangriffsfläche $f_w 0,190$ m². Gewicht: 7,6 kg. Mit montierter Anschlussleitung 6 m. Mit elektronischem Betriebsgerät, digital dimmbar (DALI). Betriebsgerät gemäß DALI-2-Standard (EN 62386). Das Betriebsgerät ist entsprechend der Ökodesign-Anforderungen (VO (EU) 2019/2020) austauschbar. Stoßspannungsfestigkeit Differential Mode / Common Mode: 6 kV / 10 kV. Das Produkt erfüllt die grundlegenden Anforderungen der anwendbaren EU-Richtlinien und des Produktsicherheitsgesetzes und trägt die CE-Kennzeichnung. Zusätzlich ist die Leuchte durch eine unabhängige Prüfstelle ENEC-zertifiziert. Leuchte 10 Jahre, Ersatzteile (LED-Modul, Betriebsgerät, optisches System) 15 Jahre nach Rechnungsdatum unter Vorbehalt vertretbarer Änderungen, die dem Fortschritt dienen, verfügbar.

Zusatzinformation
Hinweis zur Planung:

Die Leuchte erfüllt die Anforderungen der EN 60598 und ist ausgelegt für Einwirkungen durch Wind nach EN 1991(Eurocode) mit einer Basiswindgeschwindigkeit von bis zu 30m/s (entspricht Windzone 4 in Deutschland) in der Geländekategorie 1. Berücksichtigt sind dabei eine Schneelast (bis zu 1kN/m²) und Vereisung (bis zu 2 cm) bei einer Lichtpunkthöhe gemäß Montageanleitung. Nicht berücksichtigt sind exponierte Standorte (z.B. Brücken, Montage auf Gebäuden oder direkt neben Bahngleisen). Anpralllasten sind nicht berücksichtigt.
 Demontageanleitung (PDF) zum Produkt verfügbar unter: <https://www.trilux.com/EcoDesign>

EPREL - Europäische Produktdatenbank für die Energieverbrauchskennzeichnung

Energieeffizienzklasse	Modellkennung
C	86004976-00
C	SL-B7V0200L3EU