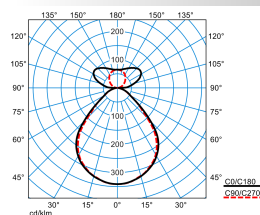



















Produktmerkmale und Kenndaten

Leuchtentyp	Rechteckige LED-Hängeleuchte, direkt-indirekt strahlend, mit vollflächiger, randloser PMMA-Abdeckung.
Montageart	Abhängen
Leuchtenoptik	Mit einer innen liegenden mikroprismatischen Abdeckscheibe sowie einer raumseitig glatten, opalen PMMA-Abdeckung.
Lichtverteilungskurve	Wide reduced glare UGR19 (W19)
FWHM	89,40 °
Light Engine	Normalprodukt
Farbtemperatur	4000 K
Bemessungslichtstrom	5300 lm
Anschlussleistung	43,00 W
Lichtausbeute	123 lm/W
Bemessungslebensdauer	L80 (25 °C) = 50.000 h
Farbwiedergabeindex	80
Farbtoleranz	3 SDCM
Photobiologische Klasse	Gruppe 0 - kein Risiko
Leuchtenfarbe	RAL9006 Weißaluminium
Leuchtenkörper	Leuchtenkörper aus Stahlblech.
Elektrische Ausführung	Mit Bluetooth Low Energy Betriebsgerät (BLE).
Anschlussart	Steckklemme
Bemessungsspannung	220 - 240 V
Bemessungsfrequenz	50/60 Hz
Klirrfaktor (THD) < %	14 %
IFS-Kennzeichen	Ja
Schutzart	IP20
Schutzklasse	I
Schlagfestigkeit IK	IK03
Glühdrahtbeständigkeit	650 °C
Umgebungstemperatur	25 °C
Max. Leuchten an B10	16
Max. Leuchten an B16	26
Max. Leuchten an C10	26
Max. Leuchten an C16	40
Länge-Netto	1.127 mm
Breite-Netto	160 mm
Höhe-Netto	47 mm
Gewicht	4,7 kg

Lichtverteilungskurven

Opendo H1-L PW19 53-840 ETBLE +CAS-S 03

UGR I = 15,7
 UGR q = 16,0
 DIN 5040: B52
 UTE: 0.67 C + 0.32 T
 DLOR: 67 %
 ULOR: 33 %
 CEN Flux Code: 65 90 98 67 100 32 64 88 33

Lieferbares Zubehör

Material	Bezeichnung
 03630S Sauger 2926500	Sauger zur Entfernung der Scheibenabdeckungen im Wartungsfall.
 ZAA/01 4601700	Deckenbaldachin, rund. Farbe weiß.
 ZAA/03 4601800	Deckenbaldachin, rund. Farbe silbergrau.
 ZAE/01 515 4691700	Deckenbaldachin zum Anschluss der 5-poligen Netzzuleitung bei Deckenauslässen. Eckig, weiß.
 ZAE/03 515 4691800	Deckenbaldachin zum Anschluss der 5-poligen Netzzuleitung bei Deckenauslässen. Eckig, silbergrau.
 ZAR/01 7002300	Deckenbaldachin, eckig, weiß.
 ZAR/03 7002400	Deckenbaldachin, eckig, silbergrau.
 Opendo D/H ZDV 315 L1 7752900	Durchgangsverdrahtung aus wärmebeständigen Einzelleitungen. Zur Verwendung in Kombination Leuchte D1/H1 mit Leuchte D1/H1 sowie Leuchte D1/H1 mit Kupplung (ZLK SAN) D/H1 oder D/H2 sowie Leuchte D1/H1 mit Blindmodul D/H (BL) L60 oder L75.
 Opendo H ZZT 515/1000 7753700	Transparente Netzanschlussleitung mit integrierter Snap-In-Zugentlastung. 5-adrige Ausführung, Ø 1,5 mm ² . Leitungslänge 1000 mm.
 Opendo H ZZT 515/2000 7753800	Transparente Netzanschlussleitung mit integrierter Snap-In-Zugentlastung. 5-adrige Ausführung, Ø 1,5 mm ² . Leitungslänge 2000 mm.
 Opendo D/H ZLK 03 7754200	Lichtbandkupplung zur Gliederung eines Lichtbands von Anbau- und Hängeleuchten.
 Opendo H ZST/2000 7755500	Y-Seilabhängung für Abhängelängen bis 2000 mm.
 Opendo D1/H1 PW19 840 LE Ersatz 7809100	Leuchteneinheit als Ersatzmodul für Deckenanbauleuchte oder Hängeleuchte der Baureihe Opendo
 Opendo D1/H1 PW19 840 f LLWS LE Ersatz 7809300	Leuchteneinheit als Ersatzmodul für Deckenanbauleuchte oder Hängeleuchte der Baureihe Opendo
 Opendo D1/H1 PW19 840 f CO2 LE Ersatz 7809500	Leuchteneinheit als Ersatzmodul für Deckenanbauleuchte oder Hängeleuchte der Baureihe Opendo


Opendo D/H ZKS N 03
 7972200

Kopfstücke für Einzelleuchten und Stirnseiten von Lichtbändern. Aus Kunststoff, Farbe silbergrau (ähnlich RAL 9006).


Opendo D/H1 ZLK SAN 03
 8042000

Lichtbandkupplung für Sanierungsanwendungen. Abdeckung aus Kunststoff, Farbe silbergrau (ähnlich RAL 9006). Länge 77 mm, Breite 160 mm, Höhe 46 mm.


Opendo D/H1 ZKS SAN G2 03
 9642400

Kopfstücke für Sanierungsanwendungen. Abdeckung aus Kunststoff, Farbe silbergrau (ähnlich RAL 9006).

Ausschreibungstext

Rechteckige LED-Hängeleuchte, direkt-indirekt strahlend, mit vollflächiger, randloser PMMA-Abdeckung. Mit CASAMBI-Modul zur Integration in ein leitungsfrei zu steuerndes Mesh-Netzwerk aus bis zu 250 Teilnehmer. Die Inbetriebnahme des Systems erfolgt mit der Casambi App (iOS und Android). Funkreichweite des Funkmoduls bei idealen Bedingungen: 7,0 m. Die Funkreichweite kann je nach Einflussfaktoren der Umgebung (z. B. Wände, Decken, Böden, Maschinen, Stahlträger, stromführende Leitungen) variieren. Durch ein zusätzliches Funkmodul, das als Repeater eingesetzt wird, kann die Funkreichweite erhöht werden. Ausführung mit integriertem Präsenz- und Tageslichtsensor. Geeignet zur Anwendung in HACCP, IFS und/oder BRC Global Standard Food zertifizierten Unternehmen. Verwendung als Lichtbandleuchte auf Anfrage möglich. Mit einer innen liegenden mikroprismatischen Abdeckscheibe sowie einer raumseitig glatten, opalen PMMA-Abdeckung. Mit symmetrisch begrenzt breit strahlender Lichtstärkeverteilung. Blendungsbewertung nach UGR-Einstufung (EN 12464-1) < 19. Leuchtenlichtstrom und Lichtfarbe fest eingestellt. Bemessungslichtstrom 5300 lm, Bemessungsleistung 43 W, maximale Leuchten-Lichtausbeute 123 lm/W. Lichtfarbe neutralweiß, ähnlichste Farbtemperatur (CCT) 4000 K, allgemeiner Farbwiedergabeindex (CRI) $R_a > 80$. Farbtoleranz (initial MacAdam) ≤ 3 SDCM. Mittlere Bemessungslebensdauer L80 ($t_{q\ 25\ ^\circ C}$) = 50.000 h. Die Lichtquelle ist entsprechend der Ökodesign-Anforderungen (VO (EU) 2019/2020) austauschbar. Flimmern: Pst LM $\leq 1,0$ bei Volllast. Stroboskop-Effekt: SVM $\leq 0,4$ bei Volllast. Leuchtenkörper aus Stahlblech. Oberfläche silbergrau beschichtet (ähnlich RAL 9006). Maße (L x B): 1127 mm x 160 mm, Leuchtenhöhe 47 mm. Schutzklasse (EN 61140): I, Schutzart (DIN EN 60529): IP20, Stoßfestigkeitsgrad nach IEC 62262: IK03, Prüftemperatur Glühdrahttest gemäß IEC 60695-2-11: 650 °C. Zulässige Umgebungstemperatur (t_a): 25 °C. Gewicht: 4,7 kg. Mit Bluetooth Low Energy Betriebsgerät (BLE). Das Betriebsgerät ist entsprechend der Ökodesign-Anforderungen (VO (EU) 2019/2020) austauschbar. Das Produkt erfüllt die grundlegenden Anforderungen der anwendbaren EU-Richtlinien und des Produktsicherheitsgesetzes und trägt die CE-Kennzeichnung. Leuchte 10 Jahre, Ersatzteile (LED-Modul, Betriebsgerät, optisches System) 15 Jahre nach Rechnungsdatum unter Vorbehalt vertretbarer Änderungen, die dem Fortschritt dienen, verfügbar.

Zusatzinformation

Anwendungshinweis :

Anschlussleitungen, Kopfstücke, Lichtband-Kupplungen, Seilabhängungen sowie Deckenbaldachin sind gesondert zu bestellen.
 Demontageanleitung (PDF) zum Produkt verfügbar unter: <https://www.trilux.com/EcoDesign>

EPREL - Europäische Produktdatenbank für die Energieverbrauchskennzeichnung

Energieeffizienzklasse	Modellkennung
D	SI-B8T07B280EU
D	86002129-00
C	SI-B8T15B56CEU