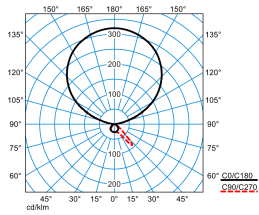


### Produktmerkmale und Kenndaten

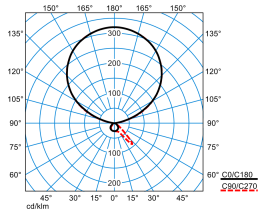
<b>Anwendungsbereich</b>	Büros büroähnliche Räume
<b>Leuchtentyp</b>	Standleuchte mit direktem und indirektem Lichtaustritt.
<b>Montageart</b>	Aufstellen
<b>Leuchtenoptik</b>	Der Direktanteil der Leuchte bewirkt mit seiner breiten, leicht asymmetrischen Lichtstärkeverteilung eine sehr gleichmäßige Ausleuchtung der Schreibtischoberfläche.
<b>Lichtverteilungskurve</b>	asymmetric Wide (AW)
<b>FWHM</b>	15 °
<b>Light Engine</b>	Normalprodukt
<b>Farbtemperatur</b>	3000 K
<b>Bemessungslichtstrom</b>	30000 lm
<b>Anschlussleistung</b>	180,00 W
<b>Lichtausbeute</b>	167 lm/W
<b>Bemessungslebensdauer</b>	L80 (25 °C) = 100.000 h
<b>Farbwiedergabeindex</b>	80
<b>Farbtoleranz</b>	3 SDCM
<b>Photobiologische Klasse</b>	Gruppe 0 - kein Risiko
<b>Leuchtenfarbe</b>	RAL9016 Verkehrsweiß
<b>Leuchtenkörper</b>	Leuchtenkörper aus Aluminium-Strangpressprofil und Aluminiumdruckguss. Neigung des Leuchtenkopfes über zwei Madenschrauben in Längs- und Querrichtung justierbar. Flächenbündiger Leuchtenkopf aus Aluminium-Druckguss mit Designfugen.
<b>Elektrische Ausführung</b>	Mit elektronischem Betriebsgerät, dimmbar (integriert).
<b>Anschlussart</b>	Netzstecker
<b>Dimmbereich</b>	1 - 100 %
<b>Bemessungsspannung</b>	220 - 240 V
<b>Bemessungsfrequenz</b>	50/60 Hz
<b>Klirrfaktor (THD) &lt; %</b>	14 %
<b>Schutzart</b>	IP20
<b>Schutzklasse</b>	I
<b>Schlagfestigkeit IK</b>	IK02
<b>Glühdrahtbeständigkeit</b>	650 °C
<b>Umgebungstemperatur</b>	25 °C
<b>Max. Leuchten an B10</b>	7
<b>Max. Leuchten an B16</b>	12
<b>Max. Leuchten an C10</b>	12
<b>Max. Leuchten an C16</b>	20
<b>Gewicht</b>	25,2 kg

**Lichtverteilungskurven**



**Luceos S-T G3 PAW-IL 300-830 ETDS 01 (LEO1)**


DIN 5040: E03  
 UTE: 0.08 D + 0.92 T  
 DLOR: 8 %  
 ULOR: 92 %  
 CEN Flux Code: 52 87 96 8 100 48 81 98 92



**Luceos S-T G3 PAW-IL 300-830 ETDS 01 (LEO2)**

DIN 5040: E03  
 UTE: 0.08 D + 0.92 T  
 DLOR: 8 %  
 ULOR: 92 %  
 CEN Flux Code: 52 87 96 8 100 48 81 98 92

**Lieferbares Zubehör**

Material	Bezeichnung
 <p><b>Luceos S-T LL WP Swarmmodul DK 01</b> 6000890000</p>	<p>Nachrüstbares Kommunikationsmodul zur Vernetzung und Kommunikation mit Nachbarleuchten, welche ebenfalls über ein Kommunikationsmodul verfügen. Definition der Leuchtengruppen über zwei Drehcodierschalter auf der Unterseite des Moduls. Durch die Bewegungserkennung und Tageslichtregelung des Leuchtensensors können sich die vernetzten Leuchten gegenseitig an-/ausschalten oder dimmen. Montage mittels Montageblech auf dem Leuchtenkopf. Farbe des Montageblechs weiß (ähnlich RAL 9016). Nur kompatibel mit Leuchten Luceos S G3 ETDS...</p>

**Ausschreibungstext**

Standleuchte mit direktem und indirektem Lichtaustritt. Lichtaustrittsflächen direkt/indirekt separat steuerbar. Für die normgerechte Ausleuchtung von Doppel- und Vierfacharbeitsplätzen. Mit PIR-Sensor und Wireless-Steuergerät, ZigBee-Mesh-Netzwerk. Ausführung mit integriertem Präsenz- und Tageslichtsensor. Sensor in Leuchtenfarbe. Nachrüstbares Kommunikationsmodul separat erhältlich. Pro Leuchtenkopf wird jeweils ein Kommunikationsmodul benötigt. Zur Vernetzung und Ansteuerung von Nachbarleuchten. Montage mittels Montageblech auf dem Leuchtenkopf. Montageblech in Leuchtenfarbe. In Formensprache und lichttechnischen Eigenschaften harmonisiert die Standleuchte mit Hänge- und Anbauleuchten sowie weiteren Standleuchten-Varianten im Projekt. Die Lieferung der Leuchte erfolgt zum Schutz der Einzelkomponenten in 4 Packstücken. Der Direktanteil der Leuchte bewirkt mit seiner breiten, leicht asymmetrischen Lichtstärkeverteilung eine sehr gleichmäßige Ausleuchtung der Schreibtischoberfläche. Der Indirektanteil mit lambertscher Lichtverteilung bewirkt eine optimale Raumausleuchtung. Mit asymmetrisch breit strahlender Lichtstärkeverteilung. Bildschirmarbeitsplatzgerecht gemäß EN 12464-1. Leuchtenlichtstrom und Lichtfarbe fest eingestellt. Bemessungslichtstrom 30000 lm, Bemessungsleistung 180 W, maximale Leuchten-Lichtausbeute 167 lm/W. Lichtfarbe warmweiß, ähnlichste Farbtemperatur (CCT) 3000 K, allgemeiner Farbwiedergabeindex (CRI)  $R_a > 80$ . Farbortoleranz (initial MacAdam)  $\leq 3$  SDCM. Mittlere Bemessungslebensdauer L80 ( $t_q 25^\circ C$ ) = 100.000 h. Die Lichtquelle ist entsprechend der Ökodesign-Anforderungen (VO (EU) 2019/2020) austauschbar. Flimmern: Pst LM  $\leq 1,0$  bei Volllast. Stroboskop-Effekt: SVM  $\leq 0,4$  bei Volllast. Leuchtenkörper aus Aluminium-Strangpressprofil und Aluminiumdruckguss. Neigung des Leuchtenkopfes über zwei Madenschrauben in Längs- und Querrichtung justierbar. Flächenbündiger Leuchtenkopf aus Aluminium-Druckguss mit Designfugen. Oberfläche weiß beschichtet (ähnlich RAL 9016). Maße (L x B x H): x x . Standfuß in H-Form. Aus Stahl, pulverbeschichtet. Bedienfeld mit drei Tastern, Farbe schwarz. Bedienfeld in optimaler Höhe zur Anwendung mit höhenverstellbaren Schreibtischen. Schutzklasse (EN 61140): I, Schutzart (DIN EN 60529): IP20, Stoßfestigkeitsgrad nach IEC 62262: IK02, Prüftemperatur Glühdrahttest gemäß IEC 60695-2-11: 650 °C. Zulässige Umgebungstemperatur ( $t_a$ ): 25 °C Gewicht: 25,2 kg. Anschluß mittels flexibler Anschlussleitung 3 x 1 mm<sup>2</sup> (Schutzkontaktstecker und Kaltgerätbuchse C14), Länge ca. 3000 mm. Schutzkontaktstecker kompatibel mit Steckdosen vom Typ E und Typ F. Steckerausführung: abgewinkelt. Die Anschlussleitung ist im Lieferumfang enthalten. Kaltgerätbuchse vorne am Leuchtenprofil für eine direkte Leitungsführung unter den Schreibtisch. Mit elektronischem Betriebsgerät, dimmbar (integriert). Das Betriebsgerät ist entsprechend der Ökodesign-Anforderungen (VO (EU) 2019/2020) austauschbar. Das Produkt erfüllt die grundlegenden Anforderungen der anwendbaren EU- Richtlinien und des Produktsicherheitsgesetzes und trägt die CE-Kennzeichnung. Leuchte 10 Jahre, Ersatzteile (LED-Modul, Betriebsgerät, optisches System) 15 Jahre nach Rechnungsdatum unter Vorbehalt vertretbarer Änderungen, die dem Fortschritt dienen, verfügbar.

**Zusatzinformation**

Demontageanleitung (PDF) zum Produkt verfügbar unter: <https://www.trilux.com/EcoDesign>

**EPREL - Europäische Produktdatenbank für die Energieverbrauchskennzeichnung**

Dieses Produkt enthält (eine) Lichtquelle(n) der Energieeffizienzklasse(n):

Energieeffizienzklasse	Modellkennung
B	87200315
B	87200337