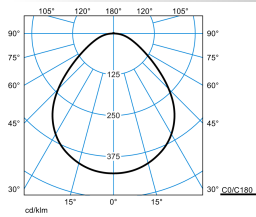






Produktmerkmale und Kenndaten

Leuchtentyp	Rundes LED-Anbau-Downlight, Aufbauhöhe 60 mm.
Montageart	Anbau
Leuchtenoptik	Mit Primärreflektor und hocheffizienter Mikroprismatik CDP.
Lichtverteilungskurve	Wide (W)
FWHM	95 °
Light Engine	Normalprodukt
Farbtemperatur	3000 K
Bemessungslichtstrom	1700 lm
Anschlussleistung	15,00 W
Lichtausbeute	113 lm/W
Farbwiedergabeindex	80
Farbtoleranz	3 SDCM
Photobiologische Klasse	Gruppe 0 - kein Risiko
Leuchtenfarbe	DB703 Anthrazit
Leuchtenkörper	Leuchtenkörper aus Aluminiumdruckguss.
Elektrische Ausführung	Mit elektronischem Betriebsgerät, schaltbar.
Anschlussart	Steckklemme
Bemessungsspannung	220 - 240 V
Bemessungsfrequenz	50/60 Hz
Klirrfaktor (THD) < %	14 %
Schutzart	IP40
Schutzart Raumseitig	IP40
Schutzklasse	I
Schlagfestigkeit IK	IK06
Glühdrahtbeständigkeit	650 °C
Umgebungstemperatur	-20 - 25 °C
Max. Leuchten an B10	32
Max. Leuchten an B16	50
Max. Leuchten an C10	50
Max. Leuchten an C16	85
Höhe-Netto	60 mm
Außendurchmesser	316 mm
Gewicht	2,6 kg

Lichtverteilungskurven

**Onplana D09 CDP19 2000-830 ET 26
TX771785**

UGR I = 20,7
 UGR q = 20,7
 DIN 5040: A50
 UTE: 0.99 D + 0.01 T
 DLOR: 99 %
 ULOR: 1 %
 CEN Flux Code: 57 85 96 99 100 25 50 75 1

Lieferbares Zubehör

Material	Bezeichnung
 Onplana D09 ZS 3075/2000 01 6821800	3-Punkt Seilaufhängung mit transparenter Netzzuleitung und weißer Deckenanschlussdose.
 Onplana D09 ZIP54 01 6975700	Zubehör-Set zur Erreichung der Schutzart IP 54 bei Deckenanbau.

Ausschreibungstext

Rundes LED-Anbau-Downlight, Aufbauhöhe 60 mm. Für die Wand- und Deckenmontage. Mit Primärreflektor und hocheffizienter Mikroprismatik CDP. Mit symmetrisch breit strahlender Lichtstärkeverteilung. Blendungsbewertung nach UGR-Standard Tabellenverfahren mit Einstufung < 19 bei Reflexionswerten 80/60/30. Harmonische Lichtwirkung durch gleichmäßig ausgeleuchteten Lichtaustritt. Leuchtenlichtstrom und Lichtfarbe fest eingestellt. Bemessungslichtstrom 1700 lm, Bemessungsleistung 15 W, maximale Leuchten-Lichtausbeute 113 lm/W. Lichtfarbe warmweiß, ähnlichste Farbtemperatur (CCT) 3000 K, allgemeiner Farbwiedergabeindex (CRI) $R_a > 80$. Farbortoleranz (initial MacAdam) ≤ 3 SDCM. Die Lichtquelle ist entsprechend der Ökodesign-Anforderungen (VO (EU) 2019/2020) austauschbar. Leuchtenkörper aus Aluminiumdruckguss. Oberfläche anthrazit beschichtet (ähnlich DB 703). Außenmaße Deckenring Ø 316 mm, Leuchtenhöhe 60 mm. Zulässige Umgebungstemperatur (t_a): -20 °C - +25 °C. Schutzklasse (EN 61140): I, Schutzart (DIN EN 60529): IP40, Stoßfestigkeitsgrad nach IEC 62262: IK06, Prüftemperatur Glühdrahttest gemäß IEC 60695-2-11: 650 °C. Gewicht: 2,6 kg. Mit Anschlussklemme bis 2,5 mm, Zugentlastung und Netzweiterleitung. Mit elektronischem Betriebsgerät, schaltbar. Das Betriebsgerät ist entsprechend der Ökodesign-Anforderungen (VO (EU) 2019/2020) austauschbar. Das Produkt erfüllt die grundlegenden Anforderungen der anwendbaren EU-Richtlinien und des Produktsicherheitsgesetzes und trägt die CE-Kennzeichnung. Zusätzlich ist die Leuchte durch eine unabhängige Prüfstelle ENEC-zertifiziert. Leuchte 10 Jahre, Ersatzteile (LED-Modul, Betriebsgerät, optisches System) 15 Jahre nach Rechnungsdatum unter Vorbehalt vertretbarer Änderungen, die dem Fortschritt dienen, verfügbar.

Zusatzinformation

Demontageanleitung (PDF) zum Produkt verfügbar unter: <https://www.trilux.com/EcoDesign>

EPREL - Europäische Produktdatenbank für die Energieverbrauchskennzeichnung

Energieeffizienzklasse	Modellkennung
D	85401326-00