
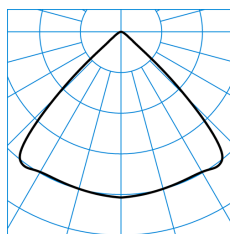
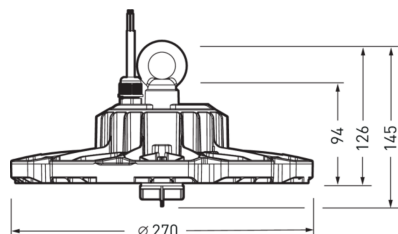


2380 G3 TB 10000-840 ET LED-Hallenstrahler

TOC: 7959440



Produktbeschreibung

Leuchtentyp

Runder LED-Hallenstrahler für abgehängte Montage.

Anwendungsbereiche

Hohe Räume, Hallen, Lager, Fertigungsstätten, Feuchträume, Messe- und Ausstellungshallen.

Montagearten

Für abgehängte Montage als Einzelleuchte. Ein-Punkt-Aufhängung an mittig angeordnetem Schraubhaken. Montagezubehör als separat zu bestellendes Zubehör verfügbar.

Optisches System

Optisches System mit PC-Linsentechnik. Mit einer Optikeinheit pro LED-Modul.. Mit rotationssymmetrisch breit strahlender Lichtstärkeverteilung.

LED-System

Leuchtenlichtstrom und Lichtfarbe fest eingestellt. Bemessungslichtstrom 10000 lm, Bemessungsleistung 77 W, Leistungsfaktor $\lambda > 0,95$, Lichtfarbe neutralweiß, ähnlichste Farbtemperatur (CCT) 4000 K, allgemeiner Farbwiedergabeindex (CRI) $R_a > 80$. Farbortoleranz (initial MacAdam) ≤ 5 SDCM. Mittlere Bemessungslebensdauer $L65(t_q 25^\circ C) = 50.000$ h. Die Lichtquelle ist entsprechend der Ökodesign-Anforderungen (VO (EU) 2019/2020) austauschbar.

Leuchtenkörper

Leuchtenkörper aus Aluminiumdruckguss. Oberfläche schwarz beschichtet (RAL 9005). Leuchtenhöhe 145 mm, Leuchtdurchmesser 268 mm. Zulässige Umgebungstemperatur (t_a): $40^\circ C - +$. Schutzklasse (EN 61140): I, Schutzart (DIN EN 60529): IP65, Stoßfestigkeitsgrad nach IEC 62262: IK08, Prüftemperatur Glühdrahttest gemäß IEC 60695-2-11: $650^\circ C$. Gewicht: 4,5 kg.

Elektrische Ausführung

Mit elektronischem Betriebsgerät, schaltbar. Das Produkt erfüllt die grundlegenden Anforderungen der anwendbaren EU-Richtlinien und des Produktsicherheitsgesetzes und trägt die CE-Kennzeichnung. Zusätzlich ist die Leuchte durch eine unabhängige Prüfstelle ENEC-zertifiziert.

Produktmerkmale und Kenndaten

Anwendungsbereich	Messehallen Mehrzweckhallen Ausstellungsräume Fertigungshallen mit niedrigem Verschmutzungsgrad Montagehallen hohe Hallen
Leuchtentyp	Runder LED-Hallenstrahler für abgehängte Montage.
Leuchtenoptik	Optisches System mit PC-Linsentechnik. Mit einer Optikeinheit pro LED-Modul..
Light Engine	Normalprodukt
Farbtemperatur	4000 K
Bemessungslichtstrom	10000 lm
Anschlussleistung	80,00 W
Lichtausbeute	125 lm/W
LED-Lebensdauer	L65 (25 °C) = 50.000 h
Farbwiedergabeindex	80
Farbtoleranz	5 SDCM
Photobiologische Klasse	Gruppe 1 - geringes Risiko
Leuchtenfarbe	RAL9005 Tiefschwarz
Leuchtenkörper	Leuchtenkörper aus Aluminiumdruckguss.

Produktmerkmale und Kenndaten

Elektrische Ausführung	Mit elektronischem Betriebsgerät, schaltbar.
Leitungsquerschnitt	1,50 mm ²
Anschlussart	Anschlussleitung
Bemessungsspannung	220 - 240 V
Bemessungsfrequenz	50/60 Hz
Klirrfaktor (THD) < %	14 %
Schutzart	IP65
Schutzklasse	I
Schlagfestigkeit IK	IK08
Glühdrahtbeständigkeit	650 °C
Umgebungstemperatur	40 °C
Max. Leuchten an B10	5
Max. Leuchten an B16	10
Max. Leuchten an C10	10
Max. Leuchten an C16	18
Höhe-Netto	145 mm
Außendurchmesser	268 mm
Gewicht	4,5 kg

Lieferbares Zubehör

Material	Bezeichnung
7959500	HF-Bewegungssensor für LED-Hallenstrahler 2380. Die Einstellung der Betriebsarten und Parameter erfolgt über eine separat zu bestellende Fernbedienung.
7959600	IR-Fernbedienung zur Einstellung der Funktionsparameter des HF-Sensors.

EPREL - Europäische Produktdatenbank für die Energieverbrauchskennzeichnung

Energieeffizienzklasse	Modellkennung
D	L-HB-A18-10-A

Für mehr Nachhaltigkeit im Tagesgeschäft

Neue
Verpackung



CO₂ OPTIMIERT



KEIN PLASTIK



NUR EIN MATERIAL



100% RECYCLEBAR



www.trilux-twenty3.com/eco