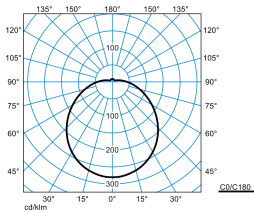







### Produktmerkmale und Kenndaten

<b>Anwendungsbereich</b>	Eingangsbereiche Flure Treppenhäuser Aufenthaltsräume Hotels und Gaststätten Wohnbereiche
<b>Leuchtentyp</b>	Runde LED-Anbauleuchte mit opaler, sphärisch geformter PC-Abdeckwanne, Leuchtdurchmesser 512 mm.
<b>Montageart</b>	Anbau
<b>Lichtverteilungskurve</b>	Lambertian (L)
<b>FWHM</b>	117 °
<b>Light Engine</b>	Normalprodukt
<b>Farbtemperatur</b>	3000 K
<b>Bemessungslichtstrom</b>	3000 lm
<b>Anschlussleistung</b>	26,00 W
<b>Lichtausbeute</b>	115 lm/W
<b>LED-Lebensdauer</b>	L70 (25 °C) = 75.000 h
<b>Farbwiedergabeindex</b>	80
<b>Farbtoleranz</b>	3 SDCM
<b>Photobiologische Klasse</b>	Gruppe 0 - kein Risiko
<b>Leuchtenfarbe</b>	RAL9016 Verkehrsweiß
<b>Leuchtenkörper</b>	Leuchtenkörper aus Stahlblech.
<b>Elektrische Ausführung</b>	Mit zwei elektronischen Betriebsgeräten, schaltbar.
<b>Anschlussart</b>	Steckklemme
<b>Bemessungsspannung</b>	220 - 240 V
<b>Bemessungsfrequenz</b>	50/60 Hz
<b>Klirrfaktor (THD) &lt; %</b>	14 %
<b>Schutzart</b>	IP40
<b>Schutzklasse</b>	I
<b>Schlagfestigkeit IK</b>	IK06
<b>Glühdrahtbeständigkeit</b>	650 °C
<b>Umgebungstemperatur</b>	-20 - 25 °C
<b>Max. Leuchten an B10</b>	14
<b>Max. Leuchten an B16</b>	24
<b>Max. Leuchten an C10</b>	24
<b>Max. Leuchten an C16</b>	40
<b>Höhe-Netto</b>	138 mm
<b>Außendurchmesser</b>	512 mm
<b>Gewicht</b>	3,6 kg

**Lichtverteilungskurven**

**Mondia G3 K WD3 DW 32-830 ET2 PC  
TX390320**

UGR I = 19,9  
 UGR q = 19,9  
 DIN 5040: A30  
 UTE: 0.91 G + 0.09 T  
 DLOR: 91 %  
 ULOR: 9 %  
 CEN Flux Code: 42 71 89 91 100 14 26 48 9

**Lieferbares Zubehör**

Material	Bezeichnung
 <b>Mondia G3 WD3 ZDR 01</b> 8183200	Dekorring aus Stahlblech. Für Leuchten der Baureihe Mondia G3 WD3. Oberfläche pulverbeschichtet, Farbe weiß.
 <b>Mondia G3 WD3 ZDR 03</b> 8183300	Dekorring aus Stahlblech. Für Leuchten der Baureihe Mondia G3 WD3. Oberfläche pulverbeschichtet, Farbe silbergrau.
 <b>Mondia G3 WD3 ZDR 05</b> 8183400	Dekorring aus Stahlblech. Für Leuchten der Baureihe Mondia G3 WD3. Oberfläche pulverbeschichtet, Farbe schwarz.
 <b>Wanne Mondia K WD3 PC Ersatz</b> 8283700	Opale PC-Ersatzwanne für Leuchten der Baureihe Mondia WD3... . Wanne sphärisch geformt.
 <b>Wanne Mondia Z WD3 IK Ersatz</b> 8284300	Opale Ersatzwanne aus schlagzähem PMMA für Leuchten der Baureihe Mondia WD3... . Wanne zylindrisch geformt.

**Ausschreibungstext**

Runde LED-Anbauleuchte mit opaler, sphärisch geformter PC-Abdeckwanne, Leuchtendurchmesser 512 mm. Der leicht zu montierende Dekorring ist als optionales Zubehör in den Standardfarben verfügbar und kann auf Anfrage auch in kundenspezifischen Farben ausgeführt werden. Entwickelt und hergestellt in Deutschland. Zur Wand- oder Deckenmontage. Mit lambertscher Lichtstärkeverteilung. Mit leichtem Indirektanteil zur Oberflächenaufhellung. Leuchtenlichtstrom und Lichtfarbe fest eingestellt. Bemessungslichtstrom 3000 lm, Bemessungsleistung 26 W, maximale Leuchten-Lichtausbeute 115 lm/W. Lichtfarbe warmweiß, ähnlichste Farbtemperatur (CCT) 3000 K, allgemeiner Farbwiedergabeindex (CRI)  $R_a > 80$ . Farbortoleranz (initial MacAdam)  $\leq 3$  SDCM. Die Lichtquelle ist entsprechend der Ökodesign-Anforderungen (VO (EU) 2019/2020) austauschbar. Leuchtenkörper aus Stahlblech. Oberfläche weiß beschichtet (ähnlich RAL 9016). Durchmesser der Abdeckwanne  $\varnothing$  512 mm, Leuchtenhöhe 138 mm. Zulässige Umgebungstemperatur (ta): -20 °C - +25 °C. Schutzklasse (EN 61140): I, Schutzart (DIN EN 60529): IP40, Stoßfestigkeitsgrad nach IEC 62262: IK06, Prüftemperatur Glühdrahttest gemäß IEC 60695-2-11: 650 °C. Gewicht: 3,6 kg. Der Anschluss erfolgt mittels Steckklemme mit Netzweiterleitungsausstattung. Mit zwei elektronischen Betriebsgeräten, schaltbar. Das Betriebsgerät ist entsprechend der Ökodesign-Anforderungen (VO (EU) 2019/2020) austauschbar. Das Produkt erfüllt die grundlegenden Anforderungen der anwendbaren EU-Richtlinien und des Produktsicherheitsgesetzes und trägt die CE-Kennzeichnung.

**Zusatzinformation**

Demontageanleitung (PDF) zum Produkt verfügbar unter: <https://www.trilux.com/EcoDesign>

**EPREL - Europäische Produktdatenbank für die Energieverbrauchskennzeichnung**

Energieeffizienzklasse	Modellkennung
E	SI-B8V087280EU