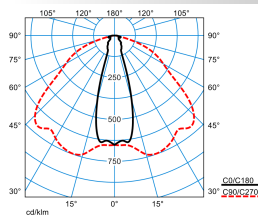


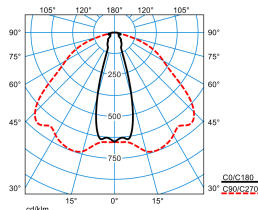
Produktmerkmale und Kenndaten

Leuchtentyp	Geräteträger für E-Line Lichtbandsystem mit LED-Sicherheitsleuchte zur Ausleuchtung von Rettungswegen.
Leuchtmittel	4-Chip LED System für maximale Sicherheit.
Leuchtenoptik	Optisches System mit optimierter Lichtverteilung zur Ausleuchtung von Rettungswegen mit großen Lichtpunkthöhen (2,6 m - 12 m).
Lichtverteilungskurve	Wide (W)
FWHM	114,80 °
Light Engine	Normalprodukt
Farbtemperatur	4000 K
Bemessungslichtstrom	287 lm
Anschlussleistung	3,60 W
Lichtausbeute	80 lm/W
Farbwiedergabeindex	70
Farbtoleranz	3 SDCM
Photobiologische Klasse	Gruppe 1 - geringes Risiko
Leuchtenfarbe	RAL9016 Verkehrsweiß
Leuchtenkörper	Geräteträger aus Stahlblech.
Elektrische Ausführung	LED-Treiber mit integrierter Einzel-LED-Überwachung zur Erkennung defekter LED bei Kurzschluss oder Unterbrechung.
Anschlussart	Steckklemme
Notlicht	Notlicht LED
Bemessungsspannung	220 - 240 V
Bemessungsfrequenz	50/60 Hz
Klirrfaktor (THD) < %	14 %
Schutzart	IP20
Schutzklasse	I
Schlagfestigkeit IK	IK02
Glühdrahtbeständigkeit	650 °C
Umgebungstemperatur	-15 - 40 °C
Länge-Netto	368 mm
Breite-Netto	62 mm
Höhe-Netto	50 mm
Gewicht	0,5 kg

Lichtverteilungskurven








7650 L-AHB 230V Inotec L37 01 (225)

UGR I = 36,2
 UGR q = 29,0
 DIN 5040: A40
 UTE: 1.00 C
 DLOR: 100 %
 ULOR: 0 %
 CEN Flux Code: 61 87 97 100 100


7650 L-AHB 230V Inotec L37 01 (150)

UGR I = 36,2
 UGR q = 29,0
 DIN 5040: A40
 UTE: 1.00 C
 DLOR: 100 %
 ULOR: 0 %
 CEN Flux Code: 61 87 97 100 100

Lieferbares Zubehör

Material	Bezeichnung
 07650 L150 7+7LV E 150 01 7274200	Tragprofil für E-Line 7651 Lichtband-Einzelleuchten oder Lichtbandabschlüsse. Länge des Tragprofils: 1475 mm. Oberfläche weiß beschichtet. Mit 7-Leiter Durchgangsverdrahtung zur Aufteilung der Schaltkreise sowie zusätzlicher 7-Leiter Durchgangsverdrahtung zur Unterstützung von Zusatzanwendungen im Bereich Notlicht oder Lichtmanagement.
 07650 L300 7+7LV 150 01 7274300	Tragprofil für E-Line 7651 Lichtband-Anwendungen. Zur vereinfachten Montage ist eine vormontierte Lichtbandkupplung zur Verbindung mit einem weiteren Tragprofil im Lieferumfang enthalten. Länge des Tragprofils: 2950 mm. Oberfläche weiß beschichtet. Mit 7-Leiter Durchgangsverdrahtung zur Aufteilung der Schaltkreise sowie zusätzlicher 7-Leiter Durchgangsverdrahtung zur Unterstützung von Zusatzanwendungen im Bereich Notlicht oder Lichtmanagement.
 07650 L450 7+7LV 150 01 7274400	Tragprofil für E-Line 7651 Lichtband-Anwendungen. Zur vereinfachten Montage ist eine vormontierte Lichtbandkupplung zur Verbindung mit einem weiteren Tragprofil im Lieferumfang enthalten. Länge des Tragprofils: 4425 mm. Oberfläche weiß beschichtet. Mit 7-Leiter Durchgangsverdrahtung zur Aufteilung der Schaltkreise sowie zusätzlicher 7-Leiter Durchgangsverdrahtung zur Unterstützung von Zusatzanwendungen im Bereich Notlicht oder Lichtmanagement.
 07650 L225 7+7LV E 225 01 7275100	Tragprofil für E-Line 7651 Lichtband-Einzelleuchten oder Lichtbandabschlüsse. Länge des Tragprofils: 2212,5 mm. Oberfläche weiß beschichtet. Mit 7-Leiter Durchgangsverdrahtung zur Aufteilung der Schaltkreise sowie zusätzlicher 7-Leiter Durchgangsverdrahtung zur Unterstützung von Zusatzanwendungen im Bereich Notlicht oder Lichtmanagement.
 07650 L450 7+7LV 225 01 7275200	Tragprofil für E-Line 7651 Lichtband-Anwendungen. Zur vereinfachten Montage ist eine vormontierte Lichtbandkupplung zur Verbindung mit einem weiteren Tragprofil im Lieferumfang enthalten. Länge des Tragprofils: 4425 mm. Oberfläche weiß beschichtet. Mit 7-Leiter Durchgangsverdrahtung zur Aufteilung der Schaltkreise sowie zusätzlicher 7-Leiter Durchgangsverdrahtung zur Unterstützung von Zusatzanwendungen im Bereich Notlicht oder Lichtmanagement.
 07650 L37 7LV E 37 01 7688600	Tragprofil für E-Line 7651 Lichtband-Einzelleuchten oder Lichtbandabschlüsse. Länge des Tragprofils: 368,8 mm. Oberfläche weiß beschichtet. Mit 7-Leiter-Durchgangsverdrahtung. Leitungsquerschnitt 2,5 mm ² .

Ausschreibungstext

Geräteträger für E-Line Lichtbandsystem mit LED-Sicherheitsleuchte zur Ausleuchtung von Rettungswegen. Zur Verwendung in Kombination mit einer Zentralbatterieanlage Typ INOTEC JOKER. Ausführung der Überwachung in Form einer Einzeleuchtenüberwachung mit detaillierter Klartext- / Zielortangabe. Die Geräteträger mit Notlichtbaustein sind mit Tragprofilen mit Durchgangsverdrahtung (Typ 7LV + 7LV) zu kombinieren. Geräteträger in Kombination mit Zubehör 07650...IP64 (Tragprofil, Abdeckung, Kopfstück) für Anwendungen mit erhöhten Anforderungen an die Schutzart (IP64) sowie für den Einsatz in feuergefährdeten Betriebsstätte gemäß DIN EN 60598-2-24 (D-Kennnung) geeignet. Ausführung gemäß DIN VDE 0108 - 100, IEC 60598-1, IEC 60598-2-22, DIN 4844 und EN 1838. Der Geräteträger ist für die Standard-Anwendung in 230V Generator gesicherten Netzen ohne Überwachungsfunktionalität geeignet. Zur Kombination mit Tragprofilen E-Line 07650... mit Trennstecker-Abstand 375 mm für IP20 geeignet. Kompatibel mit Tragprofilen E-Line T5N/LED 07650.... Als Einzel- oder Lichtbandleuchte für die direkte Deckenmontage sowie abgehängte Montage mittels separat zu bestellendem Zubehör. Befestigung am Tragprofil durch werkzeuglos zu betätigende Edelstahl-Rastverschlüsse. Die sachgerechte Montage des Geräteträgers mit dem Tragprofil wird durch ein Einrastgeräusch bestätigt. Die transparenten Montageelemente aus UV-stabilisiertem Polycarbonat können nach einer erfolgreichen Montage entfernt werden und gewährleisten dadurch einen Diebstahl- und Demontageschutz. Optisches System mit optimierter Lichtverteilung zur Ausleuchtung von Rettungswegen mit großen Lichtpunkthöhen (2,6 m - 12 m). Mit symmetrisch breit strahlender Lichtstärkeverteilung. Maximaler Lichtpunktstand bei flächiger Ausleuchtung mit 1 lx auf der Mittellinie des Fluchtwegs nach EN 1838 unter Berücksichtigung eines Wartungsfaktors von 0,8; 20,9 m. Leuchtenlichtstrom und Lichtfarbe fest eingestellt. 4-Chip LED System für maximale Sicherheit. Bemessungslichtstrom 287 lm, Bemessungsleistung 3,6 W, maximale Leuchten-Lichtausbeute 80 lm/W. Lichtfarbe neutralweiß, ähnlichste Farbtemperatur (CCT) 4000 K, allgemeiner Farbwiedergabeindex (CRI) $R_a > 70$. Farbtoleranz (initial MacAdam) ≤ 3 SDCM. Die Lichtquelle ist entsprechend der Ökodesign-Anforderungen (VO (EU) 2019/2020) austauschbar. Flimmern: Pst LM $\leq 1,0$ bei Vollast. Stroboskop-Effekt: SVM $\leq 0,4$ bei Vollast. Geräteträger aus Stahlblech. Oberfläche weiß beschichtet (ähnlich RAL 9016). Maße (L x B) 368 mm x 62 mm. 75 mm maximale Breite durch Verschlussmechanik. Zulässige

Umgebungstemperatur (ta): -15 °C bis 40 °C. Gewicht: 0,5 kg. Selbsttätige elektrische Verbindung durch Steckkontakte mit Phasenwahl. Die Phasenwahl erfolgt werkzeuglos. LED-Treiber mit integrierter Einzel-LED-Überwachung zur Erkennung defekter LED bei Kurzschluss oder Unterbrechung. Das Betriebsgerät ist entsprechend der Ökodesign-Anforderungen (VO (EU) 2019/2020) austauschbar. Frei programmierbare Schaltungsart für Bereitschaftslicht und Dauerlicht jeder einzelnen Leuchte ohne separate Busleitung. Adressierung mit fester ID ohne manuelle Adressierung. Leuchten über das Steuerteil der Anlage einzeln schalt- und dimmbar. Hohe Funktionssicherheit durch Einhaltung internationaler Standards zur Sicherheit und Arbeitsweise, elektromagnetische Verträglichkeit und Störsicherheit. Das Produkt erfüllt die grundlegenden Anforderungen der anwendbaren EU-Richtlinien und des Produktsicherheitsgesetzes und trägt die CE-Kennzeichnung. Leuchte 10 Jahre, Ersatzteile (LED-Modul, Betriebsgerät, optisches System) 15 Jahre nach Rechnungsdatum unter Vorbehalt vertretbarer Änderungen, die dem Fortschritt dienen, verfügbar.

Zusatzinformation

Anwendungshinweis

Der Leuchtenlichtstrom des Notlicht-Geräteträgers reduziert sich in der Anwendung IP64 um ca. 5%.
Demontageanleitung (PDF) zum Produkt verfügbar unter: <https://www.trilux.com/EcoDesign>