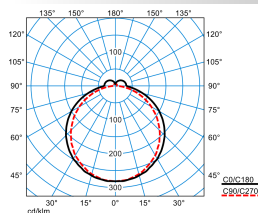







Produktmerkmale und Kenndaten

Leuchtentyp	Rechteckige, flache Anbauleuchte mit einem schlagzähen, opalen Diffusor aus PMMA.
Montageart	Anbau
Leuchtenoptik	Material und Struktur des abdeckenden Diffusors bewirken eine gleichmäßige und schattenfreie Ausleuchtung der leicht zu reinigenden Leuchtenoberfläche.
Lichtverteilungskurve	Lambertian (L)
FWHM	124,40 °
Light Engine	Normalprodukt
Farbtemperatur	4000 K
Bemessungslichtstrom	2000 lm
Anschlussleistung	16,00 W
Lichtausbeute	125 lm/W
Bemessungslebensdauer	L80 (25 °C) = 100.000 h L90 (25 °C) = 50.000 h
Farbwiedergabeindex	80
Farbtoleranz	3 SDCM
Photobiologische Klasse	Gruppe 0 - kein Risiko
Leuchtenfarbe	RAL9016 Verkehrsweiß
Leuchtenkörper	Leuchtenkörper aus Stahlblech.
Elektrische Ausführung	Mit elektronischem Betriebsgerät, schaltbar.
Anschlussart	Steckklemme
Bemessungsspannung	220 - 240 V
Bemessungsfrequenz	50/60 Hz
Klirrfaktor (THD) < %	14 %
Schutzart	IP40
Schutzklasse	I
Schlagfestigkeit IK	IK06
Glühdrahtbeständigkeit	650 °C
Umgebungstemperatur	25 °C
Max. Leuchten an B10	12
Max. Leuchten an B16	20
Max. Leuchten an C10	20
Max. Leuchten an C16	34
Länge-Netto	655 mm
Breite-Netto	198 mm
Höhe-Netto	62,50 mm
Gewicht	1,8 kg

Lichtverteilungskurven

Olisq LWD1 DW 20-840 ET IK

UGR I = 19,4
 UGR q = 20,5
 DIN 5040: B30
 UTE: 0.89 E + 0.11 T
 DLOR: 89 %
 ULOR: 11 %
 CEN Flux Code: 43 74 92 89 100 17 41 70 11

Lieferbares Zubehör

Material	Bezeichnung
 Wanne Olisq LWD1 Ersatz 8259900	Ersatzwanne für Wand- und Deckenanbauleuchten Olisq LWD1... . Länge 655 mm, Breite 198 mm, Höhe 58,5 mm.
 LED-Modul Olisq 440-830-01/LWD1 Ersatz 8284600	LED-Ersatzmodul für Leuchten der Baureihe Olisq LWD1...830.
 LED-Modul Olisq 440-840-01/LWD1 Ersatz 8284700	LED-Ersatzmodul für Leuchten der Baureihe Olisq LWD1...840.
 LED-Modul Olisq 440-827-865-01/LWD1 Ersatz 8443800	LED-Ersatzmodul für Leuchten der Baureihe Olisq LWD1...Act..
 Distanzstück Opendo D / 3331 D 01 8443700	Abstandhalter für Anbauleuchten. Aufbauhöhe 18 mm. Farbe weiß.

Ausschreibungstext

Rechteckige, flache Anbauleuchte mit einem schlagzähem, opalen Diffusor aus PMMA. Entwickelt und hergestellt in Deutschland. Für Wand- oder Deckenmontage. Zum Schutz sowie zur Unterstützung einer schnellen Montage sind die Komponenten im Karton in Montager Reihenfolge angeordnet. Die Schnellmontage der Abdeckung auf den Montagekörper erfolgt werkzeuglos durch Click-Verschluss. Material und Struktur des abdeckenden Diffusors bewirken eine gleichmäßige und schattenfreie Ausleuchtung der leicht zu reinigenden Leuchtenoberfläche. Mit lambertscher Lichtstärkeverteilung. Mit leichtem Indirektanteil zur Oberflächenaufhellung. Leuchtenlichtstrom und Lichtfarbe fest eingestellt. Bemessungslichtstrom 2000 lm, Bemessungsleistung 16,00 W, Lichtfarbe neutralweiß, ähnlichste Farbtemperatur (CCT) 4000 K, allgemeiner Farbwiedergabeindex (CRI) $R_a > 80$. Farbortoleranz (initial MacAdam) ≤ 3 SDCM. Mittlere Bemessungslebensdauer L80 (t_a 25 °C) = 100.000 h., Mittlere Bemessungslebensdauer L90 (t_a 25 °C) = 50.000 h. Die Lichtquelle ist entsprechend der Ökodesign-Anforderungen (VO (EU) 2019/2020) austauschbar. Der Austausch erfolgt werkzeuglos, die Ersatzlichtquelle kann als Ersatzteil bezogen werden. Flimmern: Pst LM $\leq 1,0$ bei Vollast. Stroboskop-Effekt: SVM $\leq 0,4$ bei Vollast. Leuchtenkörper aus Stahlblech. Oberfläche weiß beschichtet (ähnlich RAL 9016). Leuchtenmaße (L x B x H): 655 mm x 198 mm x 62,5 mm. Schutzklasse (EN 61140): I, Schutzart (DIN EN 60529): IP40, Stoßfestigkeitsgrad nach IEC 62262: IK06, Prüftemperatur Glühdrahttest gemäß IEC 60695-2-11: 650 °C. Zulässige Umgebungstemperatur (t_a): 25 °C Gewicht: 1,8 kg. Mit elektronischem Betriebsgerät, schaltbar. Das Betriebsgerät ist entsprechend der Ökodesign-Anforderungen (VO (EU) 2019/2020) austauschbar. Das Produkt erfüllt die grundlegenden Anforderungen der anwendbaren EU-Richtlinien und des Produktsicherheitsgesetzes und trägt die CE-Kennzeichnung. Leuchte 10 Jahre, Ersatzteile (LED-Modul, Betriebsgerät, optisches System) 15 Jahre nach Rechnungsdatum unter Vorbehalt vertretbarer Änderungen, die dem Fortschritt dienen, verfügbar.

EPREL - Europäische Produktdatenbank für die Energieverbrauchskennzeichnung

Energieeffizienzklasse	Modellkennung
D	SI-B8T281620EU
D	85401998-00