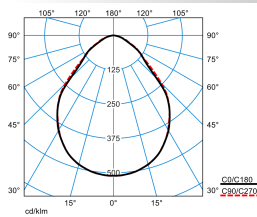


### Produktmerkmale und Kenndaten

<b>Leuchtentyp</b>	Reinraum-LED-Anbauleuchte für Anwendungsbereiche mit hohen Anforderungen an Hygiene und Betriebssicherheit.
<b>Montageart</b>	Anbau
<b>Leuchtenoptik</b>	Äußere Leuchtenabdeckung aus einem hochwiderstandsfähigen, klaren Verbund-Sicherheitsglas mit Splitterbindung sowie innen liegender CDP-Mikroprismatik aus PMMA.
<b>Lichtverteilungskurve</b>	Wide reduced glare UGR19 (W19)
<b>FWHM</b>	86,80 °
<b>Light Engine</b>	Normalprodukt
<b>Farbtemperatur</b>	4000 K
<b>Bemessungslichtstrom</b>	12400 lm
<b>Anschlussleistung</b>	92,00 W
<b>Lichtausbeute</b>	135 lm/W
<b>Bemessungslebensdauer</b>	L80 (40 °C) = 100.000 h L90 (25 °C) = 100.000 h
<b>Farbwiedergabeindex</b>	90
<b>Farbtoleranz</b>	3 SDCM
<b>Photobiologische Klasse</b>	Gruppe 0 - kein Risiko
<b>Leuchtenfarbe</b>	RAL9016 Verkehrsweiß
<b>Leuchtenkörper</b>	Leuchtenkörper aus Stahlblech.
<b>Elektrische Ausführung</b>	Mit elektronischem Betriebsgerät, digital dimmbar (DALI).
<b>DALI-2-Standard EN 62386</b>	Ja
<b>Anschlussart</b>	Steckklemme
<b>Touch-Dim-fähig</b>	Ja
<b>Anzahl Dali Adressen</b>	2
<b>Dimmbereich</b>	1 - 100 %
<b>Monitoring Ready</b>	Ja
<b>Bemessungsspannung</b>	220 - 240 V
<b>Bemessungsfrequenz</b>	50/60 Hz
<b>Klirrfaktor (THD) &lt; %</b>	14 %
<b>IFS-Kennzeichen</b>	Ja
<b>Schutzart</b>	IP65
<b>Schutzklasse</b>	I
<b>Schlagfestigkeit IK</b>	IK08
<b>Glühdrahtbeständigkeit</b>	960 °C
<b>Umgebungstemperatur</b>	40 °C
<b>Max. Leuchten an B10</b>	12
<b>Max. Leuchten an B16</b>	20
<b>Max. Leuchten an C10</b>	21
<b>Max. Leuchten an C16</b>	33
<b>Länge-Netto</b>	1.550 mm
<b>Breite-Netto</b>	412 mm
<b>Höhe-Netto</b>	94 mm









**Gewicht**

21,3 kg

**Lichtverteilungskurven**

**FidescaPM G4 D4 PW19 124-940 ETDD**

UGR I = 19,3  
 UGR q = 19,2  
 DIN 5040: A50  
 UTE: 1,00 C  
 DLOR: 100 %  
 ULOR: 0 %  
 CEN Flux Code: 64 90 99 100 100 0 0 0 0

**Lieferbares Zubehör**

Material	Bezeichnung
 <b>ZSG 40 Sauger</b> 2930500	Abziehhilfe für Glasabdeckungen oder Abdeckwannen.
 <b>Fidesca-PM ZER 349</b> 4841400	Einzel-Einbaurahmen für FidescaPM D4.
 <b>Fidesca-PM ZER 349 A</b> 4841500	Anfangs-Einbaurahmen für FidescaPM D4.
 <b>Fidesca-PM ZER 349 E</b> 4841600	End-Einbaurahmen für FidescaPM D4.
 <b>Fidesca-PM ZER 349 MI</b> 4841700	Mittel-Einbaurahmen für FidescaPM D4.
 <b>Fidesca-PM ZER 3 P</b> 4842000	Passstück für Fidesca-PM 412/1548 LED, FidescaPM D4.
 <b>Fidesca-PM ZER 3 P-LI</b> 4842700	Passstück links für Fidesca-PM 412/1548 LED, FidescaPM D4.
 <b>Fidesca-PM ZER 3 P-RE</b> 4842800	Passstück rechts für Fidesca-PM 412/1548 LED, FidescaPM D4.

**Ausschreibungstext**

Reinraum-LED-Anbauleuchte für Anwendungsbereiche mit hohen Anforderungen an Hygiene und Betriebssicherheit. Geeignet zur Anwendung in HACCP, IFS und/oder BRC Global Standard Food zertifizierten Unternehmen. Feuchträume, überdachte Außenbereiche die nicht der allgemeinen Bewitterung ausgesetzt sind. Zertifizierte Reinraumtauglichkeit der Reinheitsklassen DIN EN ISO 14644-1 - Klasse 1 nach TÜV Süd. Konform zu den Klassen A - D des EG-GMP-Leitfadens. Mit begrenzter Oberflächentemperatur, für den Einsatz in feuergefährdeten Räumen gemäß DIN EN 60598-2-24 geeignet. Anbauleuchte für die Deckenmontage. In Verbindung mit einem Einbaurahmen (optionales Zubehör) kann die auch als Einbauleuchte in gesägten Deckenöffnungen zu verwenden. Äußere Leuchtenabdeckung aus einem hochwiderstandsfähigen, klaren Verbund-Sicherheitsglas mit Splitterbindung sowie innen liegender CDP-Mikroprismatik aus PMMA. Die Oberfläche im Inneren der Leuchte ist zur Vermeidung unkontrollierter Reflexionen bei einem Einsatz von Lasertechnik fein strukturiert. Beständig gegenüber milden Desinfektionsmittel und UV-Strahlung. Mit symmetrisch begrenzt breit strahlender Lichtstärkeverteilung. Blendungsbewertung nach UGR-Einstufung (EN 12464-1) < 19. Vollkommen harmonische Lichtwirkung durch gleichmäßig ausgeleuchteten Lichtaustritt. Leuchtenlichtstrom und Lichtfarbe fest eingestellt. Bemessungslichtstrom 12400 lm, Bemessungsleistung 92 W, maximale Leuchten-Lichtausbeute 135 lm/W. Lichtfarbe neutralweiß, ähnlichste Farbtemperatur (CCT) 4000 K, allgemeiner Farbwiedergabeindex (CRI)  $R_a > 90$ . Farborttoleranz (initial MacAdam)  $\leq 3$  SDCM. Mittlere Bemessungslebensdauer L80 ( $t_{q, 40^\circ C}$ ) = 100.000 h., Mittlere Bemessungslebensdauer L90 ( $t_{q, 25^\circ C}$ ) = 100.000 h. Die Lichtquelle ist entsprechend der Ökodesign-Anforderungen (VO (EU) 2019/2020) austauschbar. Flimmern: Pst  $LM \leq 1,0$  bei Volllast. Stroboskop-Effekt: SVM  $\leq 0,4$  bei Volllast. Leuchtenkörper aus Stahlblech. Oberfläche weiß beschichtet (ähnlich RAL 9016). Die glatte Oberfläche ist leicht zu reinigen und verfügt über eine hohe Widerstandsfähigkeit gegenüber einer Beschädigung durch mechanische und chemische Einflüsse. Maße (L x B): 1550 mm x 412 mm, Leuchtenhöhe 94 mm. Schutzklasse (EN 61140): I. Schutzart (DIN EN 60529): IP65, Schutzart raumseitig: IP, Stoßfestigkeitsgrad nach IEC 62262: IK08, Prüftemperatur Glühdrahttest gemäß IEC 60695-2-11: 960 °C. Zulässige Umgebungstemperatur ( $t_a$ ): 40 °C Gewicht: 21,3 kg. Kabelverschraubungen beiliegend (2 Stück). Mit elektronischem Betriebsgerät, digital dimmbar (DALI). Betriebsgerät gemäß DALI-2-Standard (EN 62386). Leuchte mittels Tastfunktion über DALI-Steuerklappen schalt- und dimmbar (Touch DIM). Das Betriebsgerät ist entsprechend der Ökodesign-Anforderungen (VO (EU) 2019/2020) austauschbar. Die Leuchte ist Monitoring ready (MOR) und liefert Leuchtdaten zur Überwachung oder vorausschauenden Wartung. Sie ist damit kompatibel zu den TRILUX Monitoring Services. Das Produkt erfüllt die grundlegenden Anforderungen der anwendbaren EU- Richtlinien und des Produktsicherheitsgesetzes und trägt die CE-Kennzeichnung. Zusätzlich ist die Leuchte durch eine unabhängige Prüfstelle ENEC-zertifiziert. Leuchte 10 Jahre, Ersatzteile (LED-Modul, Betriebsgerät, optisches System) 15 Jahre nach Rechnungsdatum unter Vorbehalt vertretbarer Änderungen, die dem Fortschritt dienen, verfügbar.

**Zusatzinformation**

Demontageanleitung (PDF) zum Produkt verfügbar unter: <https://www.trilux.com/EcoDesign>

**EPREL - Europäische Produktdatenbank für die Energieverbrauchskennzeichnung**

Dieses Produkt enthält (eine) Lichtquelle(n) der Energieeffizienzklasse(n):

<b>Energieeffizienzklasse</b>	<b>Modellkennung</b>
B	85402025-00
B	131469/940DB
C	85402026-00
C	131470/940DB