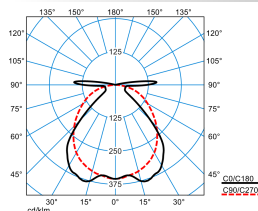




### Produktmerkmale und Kenndaten









<b>Anwendungsbereich</b>	Feuchträume überdachte Außenbereiche
<b>Leuchtentyp</b>	LED-Feuchtraumleuchte IP 66 für den Einsatz in Anwendungen mit hohen Anforderungen an Variabilität, Effizienz, Lichtqualität und Technik.
<b>Montageart</b>	Anbau Abhängen
<b>Leuchtenoptik</b>	Mit einer prismierten, lichttechnisch wirksamen, transluzenten PC-Abdeckwanne, direkt strahlend.
<b>Lichtverteilungskurve</b>	Wide (W)
<b>FWHM</b>	89,60 °
<b>Light Engine</b>	Normalprodukt
<b>Farbtemperatur</b>	4000 K
<b>Bemessungslichtstrom</b>	4000 lm
<b>Anschlussleistung</b>	25,00 W
<b>Lichtausbeute</b>	160 lm/W
<b>Bemessungslebensdauer</b>	L80 (25 °C) = 100.000 h
<b>Farbwiedergabeindex</b>	80
<b>Farbtoleranz</b>	3 SDCM
<b>Photobiologische Klasse</b>	Gruppe 0 - kein Risiko
<b>Leuchtenfarbe</b>	RAL7035 Lichtgrau
<b>Leuchtenkörper</b>	Leuchtenkörper aus PC.
<b>Elektrische Ausführung</b>	Mit elektronischem Betriebsgerät, digital dimmbar (DALI).
<b>DALI-2-Standard EN 62386</b>	Ja
<b>Anschlussart</b>	Steckklemme
<b>Touch-Dim-fähig</b>	Ja
<b>Anzahl Dali Adressen</b>	1
<b>Dimmbereich</b>	1 - 100 %
<b>Monitoring Ready</b>	Ja
<b>Bemessungsspannung</b>	220 - 240 V
<b>Bemessungsfrequenz</b>	50/60 Hz
<b>Klirrfaktor (THD) &lt; %</b>	14 %
<b>IFS-Kennzeichen</b>	Ja
<b>Schutzart</b>	IP66
<b>Schutzart Raumseitig</b>	IP66
<b>Schutzklasse</b>	I
<b>Schlagfestigkeit IK</b>	IK08
<b>Glühdrahtbeständigkeit</b>	850 °C
<b>Umgebungstemperatur</b>	-30 - 35 °C
<b>Max. Leuchten an B10</b>	17
<b>Max. Leuchten an B16</b>	28
<b>Max. Leuchten an C10</b>	29
<b>Max. Leuchten an C16</b>	47
<b>Länge-Netto</b>	1.257 mm
<b>Breite-Netto</b>	102 mm

<b>Höhe-Netto</b>	91 mm
<b>Gewicht</b>	2,2 kg

**Lichtverteilungskurven**


**AragFHE 12 PW 40-840 ETDD PC**  
 UGR I = 23,5  
 UGR q = 18,7  
 DIN 5040: A40  
 UTE: 0,93 D + 0,07 T  
 DLOR: 93 %  
 ULOR: 7 %  
 CEN Flux Code: 56 85 95 93 100 0 0 11 7

**Lieferbares Zubehör**

Material	Bezeichnung
 <b>ZBSB 1,0m</b> 6923200	Stahlband-Aufhängung, 1 Paar, rostfrei, 1,0 m lang, für Feuchtraumleuchten.
 <b>ZBATL2</b> 6923300	Diebstahlsicherung für LED-Feuchtraum-Anbauleuchte.
 <b>ZBMC</b> 6923400	Montagezubehör für Nextrema 4000-8... / Nextrema 6000-8... / Oleveon Fit / Aragon Fit. Bügel für abgehängte Montage.
 <b>OleveonF ZLV/525/15</b> 7129800	Durchgangsverdrahtung 5-adrig.
<b>Wanne AragF/OleveonF 12 PC Ersatz</b> 7129900	Ersatzwanne für Feuchtraum-Anbauleuchte OleveonF 1.2 PC. Länge 1252 mm, Breite 97 mm, Höhe 44 mm.
 <b>7650IP OleveonF Dali L150 01</b> 7342500	Geräteträger für E-Line 7651 zur Integration einer Feuchtraumleuchte Typ OleveonFit / AragonFit in eine Lichtbandanwendung (OleveonF 12... 1257 mm / AragonF 12...1257 mm). Die Klammern zur werkzeuglosen Schnellmontage der Leuchte sind am Geräteträger montiert. Farbe weiß (ähnlich RAL 9016). Abmessungen (L x B x H): 1474 mm x 79 mm x 60 mm.
 <b>7650IP OleveonF Dali L150 03</b> 7342600	Geräteträger für E-Line 7651 zur Integration einer Feuchtraumleuchte Typ OleveonFit / AragonFit in eine Lichtbandanwendung (OleveonF 12... 1257 mm / AragonF 12...1257 mm). Die Klammern zur werkzeuglosen Schnellmontage der Leuchte sind am Geräteträger montiert. Farbe silbergrau (ähnlich RAL 9006). Abmessungen (L x B x H): 1474 mm x 79 mm x 60 mm.
 <b>7650IP OleveonF Dali L150 05</b> 7342700	Geräteträger für E-Line 7651 zur Integration einer Feuchtraumleuchte Typ OleveonFit / AragonFit in eine Lichtbandanwendung (OleveonF 12... 1257 mm / AragonF 12...1257 mm). Die Klammern zur werkzeuglosen Schnellmontage der Leuchte sind am Geräteträger montiert. Farbe schwarz (ähnlich RAL 9005). Abmessungen (L x B x H): 1474 mm x 79 mm x 60 mm.
 <b>ZBWM</b> 7425600	Schwenkbare Montagebügel zur Wand- oder Deckenmontage von LED-Feuchtraumleuchten 1 Satz.

**Ausschreibungstext**

LED-Feuchtraumleuchte IP 66 für den Einsatz in Anwendungen mit hohen Anforderungen an Variabilität, Effizienz, Lichtqualität und Technik. Die Leuchte ist Bestandteil eines Sortiments mit baugleichen, montageteknisch kompatiblen Varianten. Diese Varianten sind mit alternativen optischen Systemen, Light-Engines mit einstellbaren Lichtströmen sowie mit Anbindungsoption an Lichtmanagement- und Notbeleuchtungssysteme verfügbar. Geeignet zur Anwendung in HACCP, IFS und/oder BRC Global Standard Food zertifizierten Unternehmen. Mit Cliplos-Verschlussstechnik zur schutzartgerechten, einfachen Montage von Diffusor-Abdeckwanne und Leuchtenkörper nach dem Anschluss. Abgehängte Montage über optionales Zubehör möglich. Deckenmontage über beiliegende Befestigungsklammer. Abgehängte Montage über optionales Zubehör möglich. Mit einer prismierten, lichttechnisch wirksamen, transluzenten PC-Abdeckwanne, direkt strahlend. Mit symmetrisch breit strahlender Lichtstärkeverteilung. Leuchtenlichtstrom und Lichtfarbe fest eingestellt. Bemessungslichtstrom 4000 lm, Bemessungsleistung 25 W, maximale Leuchten-Lichtausbeute 160 lm/W. Lichtfarbe neutralweiß, ähnlichste Farbtemperatur (CCT) 4000 K, allgemeiner Farbwiedergabeindex (CRI)  $R_a > 80$ . Farbortoleranz (initial MacAdam)  $\leq 3$  SDCM. Mittlere Bemessungslebensdauer L80 ( $t_a 25^\circ\text{C}$ ) = 100.000 h. Die Lichtquelle ist entsprechend der Ökodesign-Anforderungen (VO (EU) 2019/2020) austauschbar. Flimmern: Pst LM  $\leq 1,0$  bei Volllast. Stroboskop-Effekt: SVM  $\leq 0,4$  bei Volllast. Leuchtenkörper aus PC. Oberfläche lichtgrau beschichtet (ähnlich RAL 7035). Maße (L x B): 1257 mm x 102 mm, Leuchtenhöhe 91 mm. Schutzklasse (EN 61140): I, Schutzart (DIN EN 60529): IP66, Stoßfestigkeitsgrad nach IEC 62262: IK08, Prüftemperatur Glühdrahttest gemäß IEC 60695-2-11: 850 °C. Zulässige Umgebungstemperatur ( $t_a$ ): -30 °C bis 35 °C. Gewicht: 2,2 kg. Mit elektronischem Betriebsgerät, digital dimmbar (DALI). Betriebsgerät gemäß DALI-2-Standard (EN 62386). Leuchte mittels Tastfunktion über DALI- Steuerklemmen schalt- und dimmbar (Touch DIM). Das Betriebsgerät ist entsprechend der Ökodesign-Anforderungen (VO (EU) 2019/2020) austauschbar. Die Leuchte ist Monitoring ready (MOR) und liefert Leuchtdaten zur Überwachung oder vorausschauenden Wartung. Sie ist damit kompatibel zu den TRILUX Monitoring Services. Das Produkt erfüllt die grundlegenden Anforderungen der anwendbaren EU-Richtlinien und des Produktsicherheitsgesetzes und trägt die CE-Kennzeichnung. Zusätzlich ist die Leuchte durch eine unabhängige Prüfstelle ENEC-zertifiziert. Leuchte 10 Jahre, Ersatzteile (LED-Modul, Betriebsgerät, optisches System) 15 Jahre nach Rechnungsdatum unter Vorbehalt vertretbarer Änderungen, die dem Fortschritt dienen,

verfügbar.

**Zusatzinformation**

Demontageanleitung (PDF) zum Produkt verfügbar unter: <https://www.trilux.com/EcoDesign>

**EPREL - Europäische Produktdatenbank für die Energieverbrauchskennzeichnung**

Dieses Produkt enthält (eine) Lichtquelle(n) der Energieeffizienzklasse(n):

<b>Energieeffizienzklasse</b>	<b>Modellkennung</b>
D	85400884-00
B	LMC-A-88-440-840-B01-L56W2-C
B	85403268