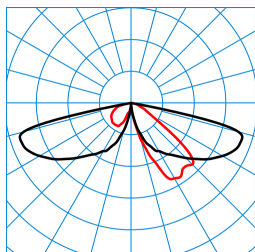

Produktmerkmale und Kenndaten

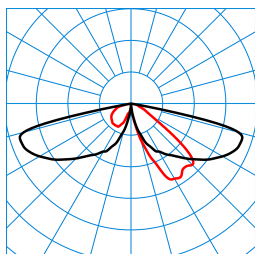
Anwendungsbereich	Arkaden Passagen Wege in Park- und Grünanlagen Wohnanlagen Treppenanlagen Zugänge Licht ums Gebäude	
Leuchtentyp	Leuchtenkopf des modularen, dekorativen LED-Lichtstelensystems.	
Montageart	Outdoor Standmontage	
Leuchtenoptik	Optisches System in Multi-Lens-Technologie (MLT) ausgeführt. Leuchtenoptik bestehend aus hocheffizienten, UV- und temperaturbeständigen Linsensystemen.	
Light Engine	CLO-Anfangswert	CLO-Endwert
Farbtemperatur	2700 K	2700 K
Bemessungslichtstrom	2200 lm	2200 lm
Anschlussleistung	19,00 W	20,00 W
Lichtausbeute	116 lm/W	110 lm/W
LED-Lebensdauer	LCL0 (25 °C) = 100.000 h	
Farbwiedergabeindex	70	
Farbtoleranz	5 SDCM	
Photobiologische Klasse	Gruppe 2 - mittleres Risiko	
Leuchtenfarbe	DB703 Anthrazit	
Leuchtenkörper	Leuchtenkörper aus Aluminium-Druckguss Ø 193,7 mm.	
Elektrische Ausführung	Mit elektronischem Betriebsgerät, schaltbar.	
Stoßspannungsfestigkeit (Differential Mode)	6 kV	
Stoßspannungsfestigkeit (Common Mode)	10 kV	
Anschlussart	Anschlussleitung	
Monitoring Ready	Auf Anfrage	
Bemessungsfrequenz	50/60 Hz	
Bemessungsspannung	220 - 240 V	
Klirrfaktor (THD) < %	10 %	
Schutzart	IP65	
Schutzklasse	II	
Schlagfestigkeit IK	IK05	
Glühdrahtbeständigkeit	650 °C	
Umgebungstemperatur	-20 - 40 °C	
Max. Leuchten an B10	11	
Max. Leuchten an B16	17	
Max. Leuchten an C10	18	
Max. Leuchten an C16	28	
Höhe-Netto	1.044 mm	
Außendurchmesser	193,70 mm	
Gewicht	15,2 kg	

Light Engine Daten

Light Engine	Farbtemperatur	Bemessungslichtstrom	Anschlussleistung	Lichtausbeute
CLO-Anfangswert	2700 K	2200 lm	19,00 W	116 lm/W
CLO-Endwert	2700 K	2200 lm	20,00 W	110 lm/W










Lichtverteilungskurven


CS 19 100-AB2L-SLR1/2200-727 4G1S ET (CLO end value)
TX375349
 ■ C0 - C180
 ■ C90 - C270
 DIN 5040: A20
 UTE: 1,00 l
 DLOR: 100 %
 ULOR: 0 %
 CEN Flux Code: 27 65 96 100 100 0 0 0 0



CS 19 100-AB2L-SLR1/2200-727 4G1S ET (CLO initial value)
TX375350
 ■ C0 - C180
 ■ C90 - C270
 DIN 5040: A20
 UTE: 1,00 l
 DLOR: 100 %
 ULOR: 0 %
 CEN Flux Code: 27 65 96 100 100 0 0 0 0

Lieferbares Zubehör

Material	Bezeichnung
 Standrohr CS 19-E G1 3000 7543900	Standrohr des modularem, dekorativen LED-Lichtstelensystems CS 19. Farbe anthrazit, ähnlich DB703 mit Metalleffekt, hochwetterfest, pulverbeschichtet. Standrohrlänge 3975 mm, Außendurchmesser Ø 193,7 mm.
 Standrohr CS 19-E G1 4000 7544000	Standrohr des modularem, dekorativen LED-Lichtstelensystems CS 19. Farbe anthrazit, ähnlich DB703 mit Metalleffekt, hochwetterfest, pulverbeschichtet. Standrohrlänge 3975 mm, Außendurchmesser Ø 193,7 mm.
 Standrohr CS 19-Fp G1 3000 7544100	Standrohr des modularem, dekorativen LED-Lichtstelensystems CS 19. Farbe anthrazit, ähnlich DB703 mit Metalleffekt, hochwetterfest, pulverbeschichtet. Standrohrlänge 2975 mm, Außendurchmesser Ø .
 Standrohr CS 19-Fp G1 4000 7544200	Standrohr des modularem, dekorativen LED-Lichtstelensystems CS 19. Farbe anthrazit, ähnlich DB703 mit Metalleffekt, hochwetterfest, pulverbeschichtet. Standrohrlänge 3975 mm, Außendurchmesser Ø .
 CS 19 Smart Module 500 WLAN 7727200	Smartmodul für das Lichtstelen-System CS19 mit integriertem WLANB-Access-Point. In Kombination mit weiteren kompatiblen Systemkomponenten für das Rooting von WLAN Daten für bis zu 500 Nutzer im öffentlichen Raum als denn auch im privaten Umfeld einsetzbar. Farbe anthrazit, ähnlich DB703 mit Metalleffekt, hochwetterfest, pulverbeschichtet. Das Modul ist in der Stele um 360° drehbar.
 CS 19 Smart Module 500 Camera 7727300	Smartmodul für das Lichtstelen-System CS19 mit integrierter Kamera. In Kombination mit kompatiblen System-Komponenten für Überwachungs- und Zählungsaufgaben im öffentlichen Raum als denn auch im privaten Umfeld einsetzbar. Farbe anthrazit, ähnlich DB703 mit Metalleffekt, hochwetterfest, pulverbeschichtet. Das Modul ist in der Stele um 360° drehbar.
 CS 19 Smart Module 500 Loudspeaker 7727400	Smartmodul für das Lichtstelen-System CS19 mit integriertem Lautsprecher. In Kombination mit weiteren kompatiblen Komponenten für allgemeine Beschallungsaufgaben im öffentlichen Raum als denn auch im privaten Umfeld einsetzbar. Farbe anthrazit, ähnlich DB703 mit Metalleffekt, hochwetterfest, pulverbeschichtet. Das Modul ist in der Stele um 360° drehbar.
 MLT ZAS G4 p4 7851000	Seitliche Abschirmung für MLT IQ Linsensysteme. Zubehör zum nachträglichem Einbau in technische und dekorative Außenleuchten mit Linsensystemen ABxL, AMxL, SB3L, RBxL.
 Zwischenelement CS 19 500 7544300	Zwischenelement des Lichtstelensystems CS19., Standrohrlänge 520 mm, Außendurchmesser Ø 193,7 mm..


Zwischenelement CS 19 1000
 7544400

Zwischenelement des Lichtstelensystems CS19., Standrohrlänge 1020 mm, Außendurchmesser Ø 193,7 mm..


Zwischenelement CS 19 2000
 7544500

Zwischenelement des Lichtstelensystems CS19., Standrohrlänge 2020 mm, Außendurchmesser Ø 193,7 mm..


0802KÜ/4 DALI
 7918600

Kabelübergangskasten aus glasfaserverstärktem Polycarbonat. Länge 180 mm, Breite 82 mm, Höhe 66 mm.

Ausschreibungstext

Leuchtenkopf des modularen, dekorativen LED-Lichtstelensystems. Ausführung mit klarer PMMA-Wanne. Mit SLR-Ausstattung (Smart Lighting Ready) zur nachträglichen Integration von Komponenten für Lichtmanagementsysteme. Der standardisierte Sockel nach Zhaga ist am Leuchtenkopf oben angebracht. Die Leuchte ist für den D4I-Standard ausgelegt und Zhaga / D4I zertifiziert. Das Stelensystem ist für die Anwendung in Bereichen der Geländekategorie 1 bis Windzone 4 ausgelegt. Zur Aufsatzmontage auf kompatibles System-Standrohr. Kompatible System-Standrohre als separate Einheit in verschiedenen Längen sowie alternativ mit Fußplatte oder Erdstück verfügbar. Die Standrohre aus Stahl haben einen Durchmesser von 193,7 mm. Optisches System in Multi-Lens-Technologie (MLT) ausgeführt. Leuchtenoptik bestehend aus hocheffizienten, UV- und temperaturbeständigen Linsensystemen. Mit asymmetrisch breit strahlender Lichtstärkeverteilung. Zur flexiblen Anpassung an kundenspezifische Beleuchtungsaufgaben stehen weitere Abstrahlcharakteristiken zur Verfügung. Leuchtenlichtstrom und Lichtfarbe fest eingestellt, mit Lichtstromkonstanthaltung am Ende der Lebensdauer (CLO). Bemessungslichtstrom 2200 lm, Bemessungsleistung 19 W, maximale Leuchten-Lichtausbeute 116 lm/W. Lichtfarbe warmweiß, ähnlichste Farbtemperatur (CCT) 2700 K, allgemeiner Farbwiedergabeindex (CRI) $R_a > 70$. Farbortoleranz (initial MacAdam) ≤ 5 SDCM. Weitere LED-Lichtfarben auf Anfrage verfügbar. Mittlere Bemessungslebensdauer $L_{CLO}(t_q 25^\circ C) = 100.000$ h. Die Lichtquelle ist entsprechend der Ökodesign-Anforderungen (VO (EU) 2019/2020) austauschbar. Leuchtenkörper aus Aluminium-Druckguss Ø 193,7 mm. Farbe anthrazit (DB 703). Seewetter geeignete Beschichtung auf Anfrage. Leuchtenhöhe 1044 mm, Leuchtdurchmesser Ø 193,7 mm. Weitere Farben sowie Anti-Graffiti-Beschichtung auf Anfrage. Abschlusszylinder aus PMMA, klar. Leuchtenkörper horizontal um 360° stufenlos drehbar. Im Verbindungsbereich von Standrohr und Leuchtenkopf sind keine Schrauben sichtbar. Eine Designfuge unterstreicht dabei optisch die Modularität des Lichtstelens-Systems. Schutzklasse (EN 61140): II, Schutzart (DIN EN 60529): IP65, Stoßfestigkeitsgrad nach IEC 62262: IK05. Windangriffsfläche $f_w 0,190$ m². Gewicht: 15,2 kg. Anschlussfertig verdrahtet mit freihängender elektrischer Anschlussleitung. Mit elektronischem Betriebsgerät, schaltbar. Das Betriebsgerät ist entsprechend der Ökodesign-Anforderungen (VO (EU) 2019/2020) austauschbar. Stoßspannungsfestigkeit Differential Mode / Common Mode: 6 kV / 10 kV. Das Produkt erfüllt die grundlegenden Anforderungen der anwendbaren EU-Richtlinien und des Produktsicherheitsgesetzes und trägt die CE-Kennzeichnung. Zusätzlich ist die Leuchte durch eine unabhängige Prüfstelle ENEC-zertifiziert. Leuchte 10 Jahre, Ersatzteile (LED-Modul, Betriebsgerät, optisches System) 15 Jahre nach Rechnungsdatum unter Vorbehalt vertretbarer Änderungen, die dem Fortschritt dienen, verfügbar.

Zusatzinformation

 Demontageanleitung (PDF) zum Produkt verfügbar unter: <https://www.trilux.com/EcoDesign>

EPREL - Europäische Produktdatenbank für die Energieverbrauchskennzeichnung

Energieeffizienzklasse
Modellkennung

E

85401611-00