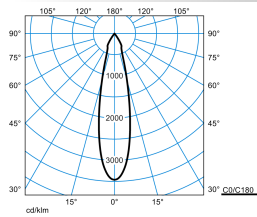




## Produktmerkmale und Kenndaten

<b>Leuchtentyp</b>	Einbauleuchte mit flexibler Bauform zum Ein- und Ausschwenken.
<b>Leuchtenoptik</b>	Optisches System mit 3D Facettenreflektor.
<b>Lichtverteilungskurve</b>	Medium Flood (MF)
<b>FWHM</b>	24 °
<b>Light Engine</b>	Normalprodukt
<b>Farbtemperatur</b>	3100 K
<b>Bemessungslichtstrom</b>	3730 lm
<b>Anschlussleistung</b>	39,00 W
<b>Lichtausbeute</b>	96 lm/W
<b>Bemessungslebensdauer</b>	L80 (25 °C) = 50.000 h
<b>Farbwiedergabeindex</b>	95
<b>Farbtoleranz</b>	2 SDCM
<b>Photobiologische Klasse</b>	Gruppe 1 - geringes Risiko
<b>Leuchtenfarbe</b>	RAL9016 Verkehrsweiß
<b>Leuchtenkörper</b>	Leuchtenkörper aus Aluminium-Druckguss.
<b>Elektrische Ausführung</b>	Mit elektronischem Betriebsgerät, schaltbar.
<b>Anschlussart</b>	Wieland GST/RST (TWW)
<b>Bemessungsspannung</b>	220 - 240 V
<b>Bemessungsfrequenz</b>	50/60 Hz
<b>Klirrfaktor (THD) &lt; %</b>	10 %
<b>Schutzart</b>	IP20
<b>Schutzart Raumseitig</b>	IP20
<b>Schutzart Lampenraum</b>	IP20
<b>Schutzklasse</b>	II
<b>Schlagfestigkeit IK</b>	IK00
<b>Umgebungstemperatur</b>	25 °C
<b>Max. Leuchten an B10</b>	16
<b>Max. Leuchten an B16</b>	25
<b>Max. Leuchten an C10</b>	26
<b>Max. Leuchten an C16</b>	43
<b>Höhe-Netto</b>	186 mm
<b>Außendurchmesser</b>	190 mm
<b>Einbauhöhe</b>	200 mm
<b>Gewicht</b>	1,5 kg
<b>Einbaudurchmesser</b>	175 mm

**Lichtverteilungskurven**

**QuiraP G2 RF-MF 40-BC M51 ET 01**

UGR I = 15,6  
 UGR q = 15,6  
 DIN 5040: A80  
 UTE: 0.86 A  
 DLOR: 100 %  
 ULOR: 0 %  
 CEN Flux Code: 100 100 100 100 86

**Lieferbares Zubehör**

Material	Bezeichnung
	<b>Verstärkungspl mK 619/300-d175 OWA625</b> 9643900
	<b>Abdeckring von d240 auf d175 01</b> 6000501700

**Ausschreibungstext**

Einbauleuchte mit flexibler Bauform zum Ein- und Ausschwenken. Um 85° (15° innen/ 70° außen) schwenkbar und 355° drehbar. Deckeneinbaumontage. Die Befestigung erfolgt mittels Federbefestigung (Oktalite Klappfeder). Deckenstärke 1,00 mm - 25,00 mm. Deckenausschnitt Ø 175 mm, Einbautiefe ≥ 200 mm. Optisches System mit 3D Facettenreflektor. Ausstrahlcharakteristik Medium-Flood. Ausstrahlungswinkel 24°. Leuchtenlichtstrom und Lichtfarbe fest eingestellt. Systemlichtstrom 3730 lm, Systemleistung 39 W, Lichtfarbe warmweiß, ähnlichste Farbtemperatur (CCT) 3100 K Brilliant Colour, allgemeiner Farbwiedergabeindex (CRI)  $R_a > 95$ . Farbortoleranz (initial MacAdam)  $\leq 2$  SDCM. Mittlere Bemessungslebensdauer L80 ( $t_q$  25 °C) = 50.000 h. Flimmern: Pst LM  $\leq 1,0$  bei Vollast. Stroboskop-Effekt: SVM  $\leq 0,4$  bei Vollast. Leuchtenkörper aus Aluminium-Druckguss. Oberfläche weiß beschichtet (ähnlich RAL 9016). Höhe: 186 mm, Außendurchmesser: 190 mm. Schutzklasse (EN 61140): II, Schutzart (DIN EN 60529): IP20. Zulässige Umgebungstemperatur ( $t_a$ ): 25 °C Gewicht: 1,5 kg. Anschlussleitung mit Adapter für Schnellstecksystem GST 18i3 Typ Wieland. Die Nennbetriebsspannung der Leuchte beträgt 230 V, 50/60 Hz. Mit elektronischem Betriebsgerät, schaltbar. Das Betriebsgerät ist entsprechend der Ökodesign-Anforderungen (VO (EU) 2019/2020) austauschbar. Das Produkt erfüllt die grundlegenden Anforderungen der anwendbaren EU-Richtlinien und des Produktsicherheitsgesetzes und trägt die CE-Kennzeichnung.

**EPREL - Europäische Produktdatenbank für die Energieverbrauchskennzeichnung**

Energieeffizienzklasse	Modellkennung
	2479075