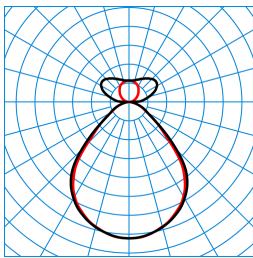


### Produktmerkmale und Kenndaten
















<b>Leuchtentyp</b>	Rechteckige LED-Hängeleuchte, direkt-indirekt strahlend, mit vollflächiger, randloser PMMA-Abdeckung.
<b>Montageart</b>	Abhängen
<b>Leuchtenoptik</b>	Mit einer innen liegenden mikroprismatischen Abdeckscheibe sowie einer raumseitig glatten, opalen PMMA-Abdeckung.
<b>Light Engine</b>	Normalprodukt
<b>Farbtemperatur</b>	4000 K
<b>Bemessungslichtstrom</b>	6400 lm
<b>Anschlussleistung</b>	52,00 W
<b>Lichtausbeute</b>	123 lm/W
<b>LED-Lebensdauer</b>	L80 (25 °C) = 50.000 h
<b>Farbwiedergabeindex</b>	80
<b>Farbtoleranz</b>	3 SDCM
<b>Photobiologische Klasse</b>	Gruppe 0 - kein Risiko
<b>Leuchtenfarbe</b>	RAL9016 Verkehrsweiß
<b>Leuchtenkörper</b>	Leuchtenkörper aus Stahlblech.
<b>Elektrische Ausführung</b>	Mit Bluetooth Low Energie Betriebsgerät (BLE).
<b>Anschlussart</b>	Steckklemme
<b>Dimmbereich</b>	1 - 100 %
<b>Bemessungsfrequenz</b>	50/60 Hz
<b>Bemessungsspannung</b>	220 - 240 V
<b>Klirrfaktor (THD) &lt; %</b>	14 %
<b>IFS-Kennzeichen</b>	Ja
<b>Schutzart</b>	IP20
<b>Schutzklasse</b>	I
<b>Schlagfestigkeit IK</b>	IK03
<b>Glühdrahtbeständigkeit</b>	650 °C
<b>Umgebungstemperatur</b>	25 °C
<b>Max. Leuchten an B10</b>	16
<b>Max. Leuchten an B16</b>	26
<b>Max. Leuchten an C10</b>	26
<b>Max. Leuchten an C16</b>	40
<b>Länge-Netto</b>	1.408 mm
<b>Breite-Netto</b>	160 mm
<b>Höhe-Netto</b>	47 mm
<b>Gewicht</b>	4,9 kg






**Lichtverteilungskurven**

**Opendo H2-L PW19 64-840 ETBLE +CAS 01  
TX564725**

 CO - C180  
 C90 - C270

 UGR I = 16,1  
 UGR q = 16,5  
 DIN 5040: B52  
 UTE: 0.71 C + 0.29 T  
 DLOR: 71 %  
 ULOR: 29 %  
 CEN Flux Code: 65 90 98 71 100 32 64 88 29

**Lieferbares Zubehör**

Material	Bezeichnung
 <b>03630S Sauger</b> 2926500	Sauger zur Entfernung der Scheibenabdeckungen im Wartungsfall.
 <b>ZAA/01</b> 4601700	Deckenanschlussdose, rund. Farbe weiß.
 <b>ZAA/03</b> 4601800	Deckenanschlussdose, rund. Farbe silbergrau.
 <b>ZAE/01 515</b> 4691700	Deckenanschlussdose zum Anschluss der 5-poligen Netzzuleitung bei Deckenauslässen. Eckig, weiß.
 <b>ZAE/03 515</b> 4691800	Deckenanschlussdose zum Anschluss der 5-poligen Netzzuleitung bei Deckenauslässen. Eckig, silbergrau.
 <b>ZAR/01</b> 7002300	Deckenanschlussdose, eckig, weiß.
 <b>ZAR/03</b> 7002400	Deckenanschlussdose, eckig, silbergrau.
 <b>Opendo D/H ZDV 315 L2</b> 7753000	Durchgangsverdrahtung aus wärmebeständigen Einzelleitungen. Zur Verwendung in Kombination Leuchte D2/H2 mit Leuchte D2/H2 sowie Leuchte D2/H2 mit Kupplung (ZLK SAN) D/H1 oder D/H2 sowie Leuchte D2/H2 mit Blindmodul D/H (BL) L60 oder L75 oder L150 sowie in Kombination Leuchte D1/H1 mit Blindmodul D/H (BL) L150. Zur Verwendung in Kombination Leuchte D1/H1 mit Leuchte D2/H2. Bei dieser Kombination muss die Durchgangsverdrahtung abgelängt werden.
 <b>Opendo H ZZT 315/1000</b> 7753500	Transparente Netzanschlussleitung mit integrierter Snap-In-Zugentlastung. 3-adrige Ausführung, Ø 1,5 mm <sup>2</sup> . Leitungslänge 1000 mm.
 <b>Opendo H ZZT 315/2000</b> 7753600	Transparente Netzanschlussleitung mit integrierter Snap-In-Zugentlastung. 3-adrige Ausführung, Ø 1,5 mm <sup>2</sup> . Leitungslänge 2000 mm.
 <b>Opendo D/H ZLK 01</b> 7754100	Lichtbandkupplung zur Gliederung eines Lichtbands von Anbau- und Hängeleuchten.
 <b>Opendo H ZST/2000</b> 7755500	Y-Seilaufhängung für Abhängelängen bis: 2000 mm.
 <b>Opendo D2/H2 PW19 840 LE Ersatz</b> 7809900	Leuchteneinheit als Ersatzmodul für Deckenanbauleuchte oder Hängeleuchte der Baureihe Opendo
 <b>Opendo D2/H2 PW19 840 f LLWS LE Ersatz</b> 7810100	Leuchteneinheit als Ersatzmodul für Deckenanbauleuchte oder Hängeleuchte der Baureihe Opendo
 <b>Opendo D2/H2 PW19 840 f CO2 LE Ersatz</b> 7810300	Leuchteneinheit als Ersatzmodul für Deckenanbauleuchte oder Hängeleuchte der Baureihe Opendo

	<b>Opendo D/H ZKS N 01</b> 7972100	Kopfstücke für Einzelleuchten und Stirnseiten von Lichtbändern.
	<b>Opendo D/H1 ZKS SAN 01</b> 8041700	Kopfstücke für Sanierungsanwendungen.
	<b>Opendo D/H1 ZLK SAN 01</b> 8041900	Lichtbandkupplung für Sanierungsanwendungen. Abdeckung aus Kunststoff, Farbe weiß (RAL 9016). Länge 77 mm, Breite 160 mm, Höhe 46 mm.
	<b>Opendo D/H2 ZKS SAN 01</b> 8102500	Kopfstücke für Sanierungsanwendungen.
	<b>Opendo D/H2 ZKS SAN G2 01</b> 9642500	Kopfstücke für Sanierungsanwendungen.

### Ausschreibungstext

Rechteckige LED-Hängeleuchte, direkt-indirekt strahlend, mit vollflächiger, randloser PMMA-Abdeckung. Mit CASAMBI-Modul zur Integration in ein leitungslos zu steuerndes Mesh-Netzwerk aus bis zu 250 Teilnehmer. Die Inbetriebnahme des Systems erfolgt mit der Casambi App (iOS und Android). Geeignet zur Anwendung in HACCP, IFS und/oder BRC Global Standard Food zertifizierten Unternehmen. Verwendung als Lichtbandleuchte auf Anfrage möglich. Mit einer innen liegenden mikroprismatischen Abdeckscheibe sowie einer raumseitig glatten, opalen PMMA-Abdeckung. Mit symmetrisch begrenzt breit strahlender Lichtstärkeverteilung. Blendungsbewertung nach UGR-Einstufung (EN 12464-1) < 19. Leuchtenlichtstrom und Lichtfarbe fest eingestellt. Bemessungslichtstrom 6400 lm, Bemessungsleistung 52 W, maximale Leuchten-Lichtausbeute 123 lm/W. Lichtfarbe neutralweiß, ähnlichste Farbtemperatur (CCT) 4000 K, allgemeiner Farbwiedergabeindex (CRI)  $R_a > 80$ . Farborttoleranz (initial MacAdam)  $\leq 3$  SDCM. Mittlere Bemessungslebensdauer  $L_{80}(t_{q 25^\circ C}) = 50.000$  h. Die Lichtquelle ist entsprechend der Ökodesign-Anforderungen (VO (EU) 2019/2020) austauschbar. Leuchtenkörper aus Stahlblech. Oberfläche weiß beschichtet (RAL 9016). Maße (L x B): 1408 mm x 160 mm, Leuchtenhöhe 47 mm. Schutzklasse (EN 61140): I, Schutzart (DIN EN 60529): IP20, Stoßfestigkeitsgrad nach IEC 62262: IK03, Prüftemperatur Glühdrahttest gemäß IEC 60695-2-11: 650 °C. Gewicht: 4,9 kg. Mit Bluetooth Low Energie Betriebsgerät (BLE). Das Betriebsgerät ist entsprechend der Ökodesign-Anforderungen (VO (EU) 2019/2020) austauschbar. Das Produkt erfüllt die grundlegenden Anforderungen der anwendbaren EU-Richtlinien und des Produktsicherheitsgesetzes und trägt die CE-Kennzeichnung. Leuchte 10 Jahre, Ersatzteile (LED-Modul, Betriebsgerät, optisches System) 15 Jahre nach Rechnungsdatum unter Vorbehalt vertretbarer Änderungen, die dem Fortschritt dienen, verfügbar.

### Zusatzinformation

#### Anwendungshinweis :

Anschlussleitungen, Kopfstücke, Lichtband-Kupplungen, Seilaufhängungen sowie Deckenanschlussdose sind gesondert zu bestellen. Demontageanleitung (PDF) zum Produkt verfügbar unter: <https://www.trilux.com/EcoDesign>

### EPREL - Europäische Produktdatenbank für die Energieverbrauchskennzeichnung

Energieeffizienzklasse	Modellkennung
D	SI-B8T07B280EU
D	86002129-00
C	SI-B8T15B56CEU
C	SI-B8T07B28CEU