















Produktmerkmale und Kenndaten

Leuchtenfarbe	RAL9005 Tiefschwarz
Schutzart	IP20
Schutzklasse	I
Länge-Netto	368 mm
Breite-Netto	63 mm
Höhe-Netto	265 mm
Gewicht	0,9 kg

Lieferbares Zubehör

Material	Bezeichnung
 07650 L150 7+7LV E 150 05 7274800	Tragprofil für E-Line 7651 Lichtband-Einzelleuchten oder Lichtbandabschlüsse. Länge des Tragprofils: 1475 mm. Oberfläche schwarz beschichtet. Mit 7-Leiter Durchgangsverdrahtung zur Aufteilung der Schaltkreise sowie zusätzlicher 7-Leiter Durchgangsverdrahtung zur Unterstützung von Zusatzanwendungen im Bereich Notlicht oder Lichtmanagement.
 07650 L300 7+7LV 150 05 7274900	Tragprofil für E-Line 7651 Lichtband-Anwendungen. Zur vereinfachten Montage ist eine vormontierte Lichtbandkupplung zur Verbindung mit einem weiteren Tragprofil im Lieferumfang enthalten. Länge des Tragprofils: 2950 mm. Oberfläche schwarz beschichtet. Mit 7-Leiter Durchgangsverdrahtung zur Aufteilung der Schaltkreise sowie zusätzlicher 7-Leiter Durchgangsverdrahtung zur Unterstützung von Zusatzanwendungen im Bereich Notlicht oder Lichtmanagement.
 07650 L450 7+7LV 150 05 7275000	Tragprofil für E-Line 7651 Lichtband-Anwendungen. Zur vereinfachten Montage ist eine vormontierte Lichtbandkupplung zur Verbindung mit einem weiteren Tragprofil im Lieferumfang enthalten. Länge des Tragprofils: 4425 mm. Oberfläche schwarz beschichtet. Mit 7-Leiter Durchgangsverdrahtung zur Aufteilung der Schaltkreise sowie zusätzlicher 7-Leiter Durchgangsverdrahtung zur Unterstützung von Zusatzanwendungen im Bereich Notlicht oder Lichtmanagement.
 07650 L225 7+7LV E 225 05 7275500	Tragprofil für E-Line 7651 Lichtband-Einzelleuchten oder Lichtbandabschlüsse. Länge des Tragprofils: 2212,5 mm. Oberfläche schwarz beschichtet. Mit 7-Leiter Durchgangsverdrahtung zur Aufteilung der Schaltkreise sowie zusätzlicher 7-Leiter Durchgangsverdrahtung zur Unterstützung von Zusatzanwendungen im Bereich Notlicht oder Lichtmanagement.
 07650 L450 7+7LV 225 05 7275600	Tragprofil für E-Line 7651 Lichtband-Anwendungen. Zur vereinfachten Montage ist eine vormontierte Lichtbandkupplung zur Verbindung mit einem weiteren Tragprofil im Lieferumfang enthalten. Länge des Tragprofils: 4425 mm. Oberfläche schwarz beschichtet. Mit 7-Leiter Durchgangsverdrahtung zur Aufteilung der Schaltkreise sowie zusätzlicher 7-Leiter Durchgangsverdrahtung zur Unterstützung von Zusatzanwendungen im Bereich Notlicht oder Lichtmanagement.
 07650/07750/078 Blind SNP 30m, weiß 7956400	Piktogrammscheibe für E-Line Rettungszeichenleuchte SNP 30 m. Ausführung ohne Piktogramm.
 07650/07750/078 Piktogramm SNP 30m, PU 7956500	Piktogrammscheibe für E-Line Rettungszeichenleuchte SNP 30 m. Darstellung Pfeilrichtung: unten.
 07650/07750/078 Piktogramm SNP 30m, PL 7956600	Piktogrammscheibe für E-Line Rettungszeichenleuchte SNP 30 m. Darstellung Pfeilrichtung: links.
 07650/07750/078 Piktogramm SNP 30m, PR 7956700	Piktogrammscheibe für E-Line Rettungszeichenleuchte SNP 30 m. Darstellung Pfeilrichtung: rechts.

	07650/07750/078 Pictogramm SNP 30m, PO 7956800	Piktogrammscheibe für E-Line Rettungszeichenleuchte SNP 30 m. Darstellung Pfeilrichtung: oben.
	07650/07750/078 Pictogramm SNP 30m, PLU 7956900	Piktogrammscheibe für E-Line Rettungszeichenleuchte SNP 30 m. Darstellung Pfeilrichtung: links/ unten.
	07650/07750/078 Pictogramm SNP 30m, PLO 7957000	Piktogrammscheibe für E-Line Rettungszeichenleuchte SNP 30 m. Darstellung Pfeilrichtung: links/ oben.
	07650/07750/078 Pictogramm SNP 30m, PRU 7957100	Piktogrammscheibe für E-Line Rettungszeichenleuchte SNP 30 m. Darstellung Pfeilrichtung: rechts/ unten.
	07650/07750/078 Pictogramm SNP 30m, Pro 7957200	Piktogrammscheibe für E-Line Rettungszeichenleuchte SNP 30 m. Darstellung Pfeilrichtung: rechts/ oben.

Ausschreibungstext

Geräteträger für E-Line 7651 Lichtbandsystem mit LED-Rettungszeichen-Scheibenleuchte zur Fluchtwegkennzeichnung. Die Scheibenleuchte ist mit einem separat zu bestellenden Piktogramm zur Darstellung der Fluchtrichtung auszustatten. Die Geräteträger mit Notlichtbaustein sind mit Tragprofilen mit Durchgangsverdrahtung (Typ 7LV + 7LV) zu kombinieren. Leuchtenlichtstrom und Lichtfarbe fest eingestellt. Mit einem LED-Modul 18 x 0,1 W für eine Erkennungsreichweite von bis zu 30 m. maximale Leuchten-Lichtausbeute lm/W. Lichtfarbe tageslichtweiß, ähnlichste Farbtemperatur (CCT) 5600 K, allgemeiner Farbwiedergabeindex (CRI) $R_a > 70$. Farbortoleranz (initial MacAdam) ≤ 3 SDCM Die Lichtquelle ist entsprechend der Ökodesign-Anforderungen (VO (EU) 2019/2020) austauschbar. Gehäuse Scheibenleuchte aus weißem UV-beständigem Polycarbonat. Oberfläche schwarz beschichtet (ähnlich RAL 9005). Länge des Geräteträgers 368 mm. . Gewicht: 0,9 kg. Selbsttätige elektrische Verbindung durch Steckkontakte mit Phasenwahl. Die Phasenwahl erfolgt werkzeuglos. Mit elektronischem Betriebsgerät, schaltbar. Das Betriebsgerät ist entsprechend der Ökodesign-Anforderungen (VO (EU) 2019/2020) austauschbar. Zur Verwendung in Kombination mit einem Notlichtsystem Typ INOTEC mit 24V Endstromkreis. Die Leuchte ist Monitoring ready (MOR) und liefert Leuchtendaten zur Überwachung oder vorausschauenden Wartung. Sie ist damit kompatibel zu den TRILUX Monitoring Services. Das Produkt erfüllt die grundlegenden Anforderungen der anwendbaren EU-Richtlinien und des Produktsicherheitsgesetzes und trägt die CE-Kennzeichnung. Leuchte 10 Jahre, Ersatzteile (LED-Modul, Betriebsgerät, optisches System) 15 Jahre nach Rechnungsdatum unter Vorbehalt vertretbarer Änderungen, die dem Fortschritt dienen, verfügbar.

Zusatzinformation

Demontageanleitung (PDF) zum Produkt verfügbar unter: <https://www.trilux.com/EcoDesign>