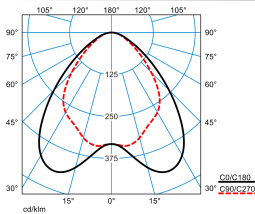


Produktmerkmale und Kenndaten

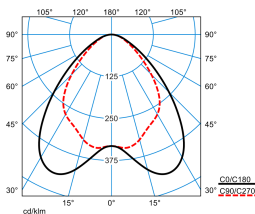
Leuchtentyp	Effizientes Lightpanel mit Linearlinsen zur Sortimentsgang- und Allgemeinbeleuchtung.	
Leuchtenoptik	Optisches System mit Linearlinsen.	
Lichtverteilungskurve	Wide (W)	
Light Engine	CH 1 ww	CH 2 cw
Farbtemperatur	2700 K	6500 K
Bemessungslichtstrom	7955 lm	7240 lm
Anschlussleistung	54,00 W	54,00 W
Lichtausbeute	147 lm/W	134 lm/W
Bemessungslebensdauer	L80 (25 °C) = 50.000 h	
Farbwiedergabeindex	80	
Farbtoleranz	3 SDCM	
Photobiologische Klasse	Gruppe 1 - geringes Risiko	
Leuchtenfarbe	RAL9005 Tiefschwarz	
Anschlussart	3-Ph-Adapter (NO)	
Anzahl Dali Adressen	1	
Dimmbereich	1 - 100 %	
Bemessungsspannung	220 - 240 V	
Bemessungsfrequenz	50/60 Hz	
Klirrfaktor (THD) < %	10 %	
Schutzart	IP20	
Schutzart Raumseitig	IP20	
Schutzart Lampenraum	IP20	
Schutzklasse	I	
Schlagfestigkeit IK	IK00	
Glühdrahtbeständigkeit	650 °C	
Umgebungstemperatur	25 °C	
Max. Leuchten an B10	12	
Max. Leuchten an B16	19	
Max. Leuchten an C10	20	
Max. Leuchten an C16	32	
Länge-Netto	741 mm	
Breite-Netto	129 mm	
Höhe-Netto	68 mm	
Gewicht	2,2 kg	

Light Engine Daten

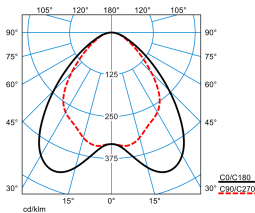
Light Engine	Farbtemperatur	Bemessungslichtstrom	Anschlussleistung	Lichtausbeute
CH 1 ww	2700 K	7955 lm	54,00 W	147 lm/W
WW + cw	4600 K	7598 lm	54,00 W	141 lm/W
CH 2 cw	6500 K	7240 lm	54,00 W	134 lm/W

Lichtverteilungskurven

LPNT 3P2 L-W 80-8TW S95 ETDD8 05 (DCW)

UGR I = 23,9
 UGR q = 24,4
 DIN 5040: A50
 UTE: 0.90 C
 DLOR: 100 %
 ULOR: 0 %
 CEN Flux Code: 61 89 98 100 90


LPNT 3P2 L-W 80-8TW S95 ETDD8 05 (DSU)

UGR I = 24,2
 UGR q = 24,8
 DIN 5040: A50
 UTE: 0.90 C
 DLOR: 100 %
 ULOR: 0 %
 CEN Flux Code: 61 89 98 100 90


LPNT 3P2 L-W 80-8TW S95 ETDD8 05 (DWW)

UGR I = 24,2
 UGR q = 24,7
 DIN 5040: A50
 UTE: 0.90 C
 DLOR: 100 %
 ULOR: 0 %
 CEN Flux Code: 61 89 98 100 90

Ausschreibungstext

Effizientes Lightpanel mit Linearlinsen zur Sortimentsgang- und Allgemeinbeleuchtung. Befestigung an 3-Phasen-Stromschiene gemäß DIN EN 60570 mittels integriertem 3-Phasen-Stromschiennenadapter. Zur Integration in Nordic-Global Stromschiene. Die 2-Punkt Befestigung sichert die Parallelität zur Stromschiene. Optisches System mit Linearlinsen. Mit symmetrisch breit strahlender Lichtstärkeverteilung. Mit Tunable White Technologie zur Steuerung der Lichtfarbe mittels separatem Steuersystem (DT8). Bemessungslichtstrom 7955 lm, Bemessungsleistung 54 W, Lichtfarbe Tunable White (warmweiß - tageslichtweiß), ähnlichste Farbtemperatur (CCT) Tunable White (2700 K - 6500 K), allgemeiner Farbwiedergabeindex (CRI) $R_a > 80$. Mittlere Bemessungslebensdauer L80 (t_q 25 °C) = 50.000 h. Flimmern: Pst LM $\leq 1,0$ bei Vollast. Stroboskop-Effekt: SVM $\leq 0,4$ bei Vollast. Oberfläche schwarz beschichtet (ähnlich RAL 9005). Leuchtenmaße (L x B x H): 741 mm x 129 mm x 68 mm. Schutzklasse (EN 61140): I, Schutzart (DIN EN 60529): IP20. Zulässige Umgebungstemperatur (t_a): 25 °C Gewicht: 2,2 kg. Der Treiber ist im Technikgehäuse integriert. Die Nennbetriebsspannung der Leuchte beträgt 230 V, 50/60 Hz. Das Produkt erfüllt die grundlegenden Anforderungen der anwendbaren EU-Richtlinien und des Produktsicherheitsgesetzes und trägt die CE-Kennzeichnung.

EPREL - Europäische Produktdatenbank für die Energieverbrauchskennzeichnung

Energieeffizienzklasse	Modellkennung
C	85401068-00