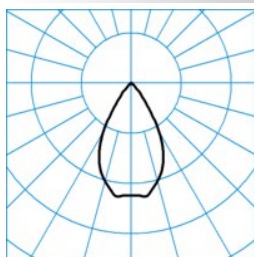

Produktmerkmale und Kenndaten





Leuchtentyp	Downlight/Spot
Montageart	Einbau mit Rand
Form	Quadratisch
Größe	210
Ausstrahlwinkel	60° Very Wide Flood
Reflektor	Hochglanz
Anschlussleistung	16,50 W
Leistungsfaktor	0,90
Farbtemperatur	4000 K
Bemessungslichtstrom	2.000 lm
Lichtausbeute	121 lm/W
Farbtoleranz	3 SDCM
Austauschbarkeit Lichtquelle	Ja - austauschbar
Farbwiedergabeindex	80
Photobiologische Klasse	Gruppe 1 - geringes Risiko
Farbe	RAL9006 Weißaluminium
Schaltungsart	Elektronik Trafo (ET)
Anschluss	Klemme
Touch-Dim-fähig	Nein
Max. Leuchten an B10	22
Max. Leuchten an B16	36
Max. Leuchten an C10	36
Max. Leuchten an C16	61
Bemessungsfrequenz	50/60 Hz
DC Tauglichkeit	Ja
Schutzart	IP20
Schutzart raumseitig	IP54
Schutzklasse	II
Schlagfestigkeit	IK06
Glühdrahtfestigkeit	850 °C
Netto-Länge	228 mm
Netto-Breite	228 mm
Netto-Höhe	129,50 mm
Einbaulänge	210 mm
Einbaubreite	210 mm
Einbauhöhe	127 mm
Gewicht	1,7 kg

Lichtverteilungskurven

SNS QC7-HR1VFL-20-840

 UGR Einstufung = 19
 DIN 5040 = A70
 CEN Flux Code = 95 100 100 100 100
 UGR I = 13,9
 UGR q = 13,9
 UTE = 1.00 A

 ■ CO - C180
 ■ C90 - C270

Lieferbares Zubehör

Material	Bezeichnung
 SNS QC07 ZIP54-PC-T 7188700	PC-Abdeckscheibe, klar. Für quadratische Downlights der Baureihe Sonnos in Baugröße C07.
 SNS QC07 MP 600 7190900	Montageplatte zur Verstärkung von Deckenplatten sowie für den Einbau des Downlight in Decken mit geringer Tragfähigkeit. Aus Stahlblech, sendzimirverzinkt.
 SNS QC07 MP 625 7191000	Montageplatte zur Verstärkung von Deckenplatten sowie für den Einbau des Downlight in Decken mit geringer Tragfähigkeit. Aus Stahlblech, sendzimirverzinkt.
 SNS QC07 BE 7191100	Beton-Eingießgehäuse aus Kunststoff. Für quadratische Downlights der Baureihe Sonnos in Baugröße C07.

Ausschreibungstext

Kompaktes LED-Downlight in quadratischer Bauform. Einbau-Downlight mit Rand für gesägte Deckenöffnungen. Werkzeugloser Deckeneinbau durch Schnellmontagespanner. Quadratisches Deckenausschnittmaß 210 mm. Einbautiefe \geq 127 mm, Leuchtenhöhe 129 mm. Mit hochglänzend bedampftem Kunststoffreflektor. Farbe des Deckeneinbaurahmens: silberfarbig. Symmetrische Lichtverteilungscharakteristik und Halbwertswinkel: 60° Very Wide Flood. Lichtlenkung durch Collimator-/Linsentechnologie. Begrenzung der Direktblendung gemäß UGR 19. Mit einem LED-Modul. Leuchtenlichtstrom 2.000 lm, Anschlussleistung 16,0 W, Leuchten-Lichtausbeute 121 lm/W. Lichtfarbe Neutralweiß, ähnlichste Farbtemperatur (CCT) 4000 K, allgemeiner Farbwiedergabeindex (CRI) Ra= 80. Farbortoleranz (initial MacAdam) \leq 3 SDCM entspricht einer sehr hohen Farbgleichheit der LED in der Anwendung. Mittlere Lebensdauer L90(tq 25 °C) = 50.000 h, mittlere Lebensdauer L80(tq 25 °C) = 100.000 h. Die Lichtquelle ist entsprechend der Ökodesign-Anforderungen (VO (EU) 2019/2020) austauschbar. Zulässige Umgebungstemperatur (ta): -20°C - +25°C. Gehäuse und Kühlkörper aus Aluminium-Druckguss. Schutzklasse (EN 61140): II, Schutzart (DIN EN 60529): IP20. Schutzart raumseitig: IP54. Stoßfestigkeitsgrad nach IEC 62262: IK06, Prüftemperatur Glühdrahttest gemäß IEC 60695-2-11: 850 °C. Mit 3-poliger Anschlussklemme bis 2,5 mm² für Netzanschluss sowie separater 3-poliger Netzweiterleitungsbox. Der netzseitige Anschluss des Vorschaltgerätes erfolgt mittels Anschlussklemme. Mit elektronischem Betriebsgerät, schaltbar. Das Betriebsgerät ist entsprechend der Ökodesign-Anforderungen (VO (EU) 2019/2020) austauschbar. Die Leuchte ist silikonfrei. Die Leuchte erfüllt die grundlegenden Anforderungen der anwendbaren EU-Richtlinien und des Produktsicherheitsgesetzes und trägt die CE-Kennzeichnung. Zusätzlich ist die Leuchte durch eine unabhängige Prüfstelle ENEC-zertifiziert. Für Arbeitsplätze mit Bildschirmgeräten. Büros, Flure, Foyers, Konferenzräume, Verkaufsf lächen, Wartezonen.

EPREL - Europäische Produktdatenbank für die Energieverbrauchskennzeichnung

Energieeffizienzklasse	Modellkennung
D	L2C5-40801216F2300