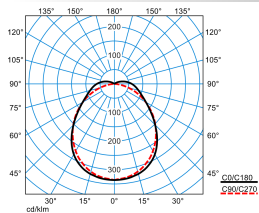











Produktmerkmale und Kenndaten

Anwendungsbereich	Feuchträume überdachte Außenbereiche
Leuchtentyp	LED-Feuchtraum-Anbauleuchte IP66 mit PC-Leuchtenkörper und PC-Diffusor.
Montageart	Abhängen Anbau
Leuchtenoptik	Abdeckwanne aus opalem, transluzenten PC mit innen liegender Prismenstruktur.
Lichtverteilungskurve	Lambertian (L)
FWHM	102,40 °
Light Engine	Normalprodukt
Farbtemperatur	4000 K
Bemessungslichtstrom	3900 lm
Anschlussleistung	28,00 W
Lichtausbeute	139 lm/W
Bemessungslebensdauer	L80 (25 °C) = 50.000 h
Farbwiedergabeindex	80
Farbtoleranz	3 SDCM
Photobiologische Klasse	Gruppe 0 - kein Risiko
Leuchtenfarbe	RAL7035 Lichtgrau
Leuchtenkörper	Leuchtenkörper aus recycelbarem, UV-beständigem PC.
Elektrische Ausführung	Mit elektronischem Betriebsgerät, digital dimmbar (DALI).
DALI-2-Standard EN 62386	Ja
Polzahl	5LV
Leitungsquerschnitt	1,50 mm ²
Anschlussart	Steckklemme
Touch-Dim-fähig	Ja
Monitoring Ready	Ja
Bemessungsspannung	230 - 240 V
Bemessungsfrequenz	50/60 Hz
Klirrfaktor (THD) < %	14 %
IFS-Kennzeichen	Ja
Schutzart	IP66
Schutzart Raumseitig	IP66
Schutzklasse	I
Schlagfestigkeit IK	IK08
Glühdrahtbeständigkeit	850 °C
Umgebungstemperatur	-20 - 35 °C
Länge-Netto	1.257 mm
Breite-Netto	102 mm
Höhe-Netto	91 mm
Gewicht	2,2 kg

Lichtverteilungskurven

OleveonF 12 L 4000-840 ETDD PC +LV

UGR I = 22,2
 UGR q = 23,4
 DIN 5040: A40
 UTE: 0.94 E + 0.06 T
 DLOR: 94 %
 ULOR: 6 %
 CEN Flux Code: 47 76 92 94 100 4 9 34 6

Lieferbares Zubehör

Material	Bezeichnung
 ZBSB 1,0m 6923200	Stahlband-Aufhängung, 1 Paar, rostfrei, 1,0 m lang, für Feuchtraumleuchten.
 ZBATL2 6923300	Diebstahlsicherung für LED-Feuchtraum-Anbauleuchte.
 ZBMC 6923400	Montagezubehör für Nextrema 4000-8... / Nextrema 6000-8... / Oleveon Fit / Aragon Fit. Bügel für abgehängte Montage.
Wanne OleveonF 1.2 PC Ersatz 7129900	Ersatzwanne für Feuchtraum-Anbauleuchte OleveonF 1.2 PC.
Wanne OleveonF 1.2 PMMA Ersatz 7130000	Ersatzwanne für Feuchtraum-Anbauleuchte OleveonF 1.2 PMMA.
 7650IP OleveonF Dali L150 01 7342500	Geräteträger für E-Line 7651 zur Integration einer Feuchtraumleuchte Typ OleveonFit / AragonFit in eine Lichtbandanwendung (OleveonF 12... 1257 mm / AragonF 12...1257 mm). Die Klammern zur werkzeuglosen Schnellmontage der Leuchte sind am Geräteträger montiert. Farbe weiß (ähnlich RAL 9016). Abmessungen (L x B x H): 1474 mm x 79 mm x 60 mm.
 7650IP OleveonF Dali L150 03 7342600	Geräteträger für E-Line 7651 zur Integration einer Feuchtraumleuchte Typ OleveonFit / AragonFit in eine Lichtbandanwendung (OleveonF 12... 1257 mm / AragonF 12...1257 mm). Die Klammern zur werkzeuglosen Schnellmontage der Leuchte sind am Geräteträger montiert. Farbe silbergrau (ähnlich RAL 9006). Abmessungen (L x B x H): 1474 mm x 79 mm x 60 mm.
 7650IP OleveonF Dali L150 05 7342700	Geräteträger für E-Line 7651 zur Integration einer Feuchtraumleuchte Typ OleveonFit / AragonFit in eine Lichtbandanwendung (OleveonF 12... 1257 mm / AragonF 12...1257 mm). Die Klammern zur werkzeuglosen Schnellmontage der Leuchte sind am Geräteträger montiert. Farbe schwarz (ähnlich RAL 9005). Abmessungen (L x B x H): 1474 mm x 79 mm x 60 mm.
 ZBWM 7425600	Schwenkbare Montagebügel zur Wand- oder Deckenmontage von LED-Feuchtraumleuchten 1 Satz.

Ausschreibungstext

LED-Feuchtraum-Anbauleuchte IP66 mit PC-Leuchtenkörper und PC-Diffusor. Mit Durchgangsverdrahtung 5 x 1,5 mm². Geeignet zur Anwendung in HACCP, IFS und/oder BRC Global Standard Food zertifizierten Unternehmen. Mit begrenzter Oberflächentemperatur, für den Einsatz in feuergefährdeten Räumen gemäß DIN EN 60598-2-24 geeignet. Mit Cliplos-Verschlussstechnik zur schutzartgerechten, einfachen Montage von Diffusor-Abdeckwanne und Leuchtenkörper nach dem Anschluss. Für Decken- und Wand- sowie abgehängte Montage. Deckenmontage über beiliegende Edelstahl-Befestigungsklammer. Abgehängte Montage über optionales Zubehör möglich. Abdeckwanne aus opalem, transluzentem PC mit innen liegender Prismenstruktur. Mit lambertscher Lichtstärkeverteilung. Leuchtenlichtstrom und Lichtfarbe fest eingestellt. Bemessungslichtstrom 3900 lm, Bemessungsleistung 28 W, maximale Leuchten-Lichtausbeute 139 lm/W. Lichtfarbe neutralweiß, ähnlichste Farbtemperatur (CCT) 4000 K, allgemeiner Farbwiedergabeindex (CRI) R_a > 80. Farborttoleranz (initial MacAdam) ≤ 3 SDCM. Mittlere Bemessungslebensdauer L80 (t_q 25 °C) = 50.000 h. Die Lichtquelle ist entsprechend der Ökodesign-Anforderungen (VO (EU) 2019/2020) austauschbar. Leuchtenkörper aus recycelbarem, UV-beständigem PC. Leuchtenkörper Farbe lichtgrau (ähnlich RAL 7035). Mit Cliplos-Verschlussstechnik zur schutzartgerechten, einfachen Montage von Diffusor-Abdeckwanne und Leuchtenkörper nach dem Anschluss. Maße (L x B): 1257 mm x 102 mm, Leuchtenhöhe 91 mm. Schutzklasse (EN 61140): I, Schutzart (DIN EN 60529): IP66, Stoßfestigkeitsgrad nach IEC 62262: IK08, Prüftemperatur Glühdrahttest gemäß IEC 60695-2-11: 850 °C. Zulässige Umgebungstemperatur (ta): -20 °C bis 35 °C. Gewicht: 2,2 kg. Mit 5-poliger Anschlussklemme bis 2,5 mm². Mit elektronischem Betriebsgerät, digital dimmbar (DALI). Betriebsgerät gemäß DALI-2-Standard (EN 62386). Leuchte mittels Tastfunktion über DALI-Steuerklemmen schalt- und dimmbar (Touch DIM). Das Betriebsgerät ist entsprechend der Ökodesign-Anforderungen (VO (EU) 2019/2020) austauschbar. Die Leuchte ist Monitoring ready (MOR) und liefert Leuchtdaten zur Überwachung oder vorausschauenden Wartung. Sie ist damit kompatibel zu den TRILUX Monitoring Services. Das Produkt erfüllt die grundlegenden Anforderungen der anwendbaren EU-Richtlinien und des Produktsicherheitsgesetzes und trägt die CE-Kennzeichnung. Zusätzlich ist die Leuchte durch eine unabhängige Prüfstelle ENEC-zertifiziert.

Zusatzinformation
Zubehör für die Baureihe:

Bei der horizontalen Wandmontage der Leuchte muss das Zubehör ZBATL (Diebstahlsicherung) zwingend montiert werden. ZBATL2, TOC 69 23 300

Demontageanleitung (PDF) zum Produkt verfügbar unter: <https://www.trilux.com/EcoDesign>

EPREL - Europäische Produktdatenbank für die Energieverbrauchskennzeichnung

Energieeffizienzklasse	Modellkennung
D	SI-B8T14B560EU
D	86002101-00