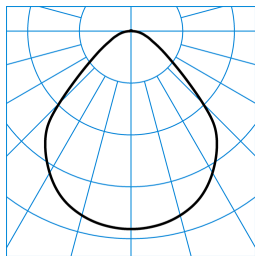


Produktmerkmale und Kenndaten

Leuchtentyp	Rundes LED-Anbau-Downlight, Aufbauhöhe 65 mm.
Montageart	Anbau
Leuchtenoptik	Mit Primärreflektor und hocheffizienter Mikroprismatik CDP.
Light Engine	Normalprodukt
Farbtemperatur	3000 K
Bemessungslichtstrom	2800 lm
Anschlussleistung	23,00 W
Lichtausbeute	122 lm/W
LED-Lebensdauer	L80 (25 °C) = 70.000 h L85 (25 °C) = 50.000 h
Farbwiedergabeindex	80
Farbtoleranz	3 SDCM
Photobiologische Klasse	Gruppe 0 - kein Risiko
Leuchtenfarbe	RAL9016 Verkehrsweiß
Leuchtenkörper	Leuchtenkörper aus Aluminiumdruckguss.
Elektrische Ausführung	Mit elektronischem Betriebsgerät, schaltbar
Anschlussart	Steckklemme
Bemessungsspannung	220 - 240 V
Bemessungsfrequenz	50/60 Hz
Klirrfaktor (THD) < %	14 %
Schutzart	IP40
Schutzart Raumseitig	IP40
Schutzklasse	I
Schlagfestigkeit IK	IK06
Glühdrahtbeständigkeit	650 °C
Umgebungstemperatur	-20 - 25 °C
Max. Leuchten an B10	32
Max. Leuchten an B16	50
Max. Leuchten an C10	50
Max. Leuchten an C16	85
Höhe-Netto	65 mm
Außendurchmesser	445 mm
Gewicht	4,6 kg

Lichtverteilungskurven





Onplana D11 CDP19 3000-830 ET 01
TX771992

■ C0 - C180
■ C90 - C270

UGR I = 18,6
UGR q = 18,6
DIN 5040: A50
UTE: 0.99 C + 0.01 T
DLOR: 99 %
ULOR: 1 %
CEN Flux Code: 63 89 97 99 100 27 64 82 1

Lieferbares Zubehör

Material	Bezeichnung
 <p>Onplana D11 ZS 3075/2000 01 6984400</p>	3-Punkt Seilaufhängung mit transparenter Netzzuleitung und weißer Deckenanschlussdose.
 <p>Onplana D11 ZIP54 01 6987600</p>	Zubehör-Set zur Erreichung der Schutzart IP 54 bei Deckenanbau.

Ausschreibungstext

Rundes LED-Anbau-Downlight, Aufbauhöhe 65 mm. Für die Wand- und Deckenmontage. Mit Primärreflektor und hocheffizienter Mikroprismatik CDP. Mit symmetrisch begrenzt breit strahlender Lichtstärkeverteilung. Blendungsbewertung nach UGR-Einstufung (EN 12464-1) < 19. Bildschirmgerecht gemäß EN 12464-1 durch begrenzte Leuchtdichten $L \leq 3000 \text{ cd/m}^2$ für Ausstrahlungswinkel oberhalb 65° rundum. Harmonische Lichtwirkung durch gleichmäßig ausgeleuchteten Lichtaustritt. Leuchtenlichtstrom und Lichtfarbe fest eingestellt. Bemessungslichtstrom 2800 lm, Bemessungsleistung 23 W, maximale Leuchten-Lichtausbeute 122 lm/W. Lichtfarbe warmweiß, ähnlichste Farbtemperatur (CCT) 3000 K, allgemeiner Farbwiedergabeindex (CRI) $R_a > 80$. Farborttoleranz (initial MacAdam) ≤ 3 SDCM. Mittlere Bemessungslebensdauer $L80(t_q 25^\circ\text{C}) = 70.000 \text{ h}$, mittlere Bemessungslebensdauer $L85(t_q 25^\circ\text{C}) = 50.000 \text{ h}$. Die Lichtquelle ist entsprechend der Ökodesign-Anforderungen (VO (EU) 2019/2020) austauschbar. Leuchtenkörper aus Aluminiumdruckguss. Oberfläche weiß beschichtet (RAL 9016). Außenmaße Deckenring $\varnothing 445 \text{ mm}$, Leuchtenhöhe 65 mm. Zulässige Umgebungstemperatur (t_a): $-20^\circ\text{C} - +25^\circ\text{C}$. Schutzklasse (EN 61140): I, Schutzart (DIN EN 60529): IP40, Stoßfestigkeitsgrad nach IEC 62262: IK06, Prüftemperatur Glühdrahttest gemäß IEC 60695-2-11: 650 °C. Gewicht: 4,6 kg. Mit Anschlussklemme bis 2,5 mm, Zugentlastung und Netzweiterleitung. Mit elektronischem Betriebsgerät, schaltbar Das Betriebsgerät ist entsprechend der Ökodesign-Anforderungen (VO (EU) 2019/2020) austauschbar. Das Produkt erfüllt die grundlegenden Anforderungen der anwendbaren EU-Richtlinien und des Produktsicherheitsgesetzes und trägt die CE-Kennzeichnung. Zusätzlich ist die Leuchte durch eine unabhängige Prüfstelle ENEC-zertifiziert. Leuchte 10 Jahre, Ersatzteile (LED-Modul, Betriebsgerät, optisches System) 15 Jahre nach Rechnungsdatum unter Vorbehalt vertretbarer Änderungen, die dem Fortschritt dienen, verfügbar.

Zusatzinformation

Demontageanleitung (PDF) zum Produkt verfügbar unter: <https://www.trilux.com/EcoDesign>

EPREL - Europäische Produktdatenbank für die Energieverbrauchskennzeichnung

Energieeffizienzklasse	Modellkennung
C	85401311-00