

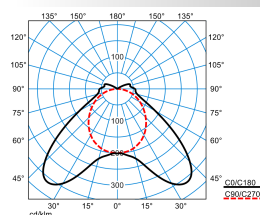
Produktmerkmale und Kenndaten

Anwendungsbereich	Feuchträume überdachte Außenbereiche
Leuchtentyp	LED-Feuchtraumleuchte IP 66 für den Einsatz in Anwendungen mit hohen Anforderungen an Variabilität, Effizienz, Lichtqualität und Technik.
Montageart	Anbau Abhängen
Leuchtenoptik	Mit einer prismierten, lichttechnisch wirksamen, transluzenten PMMA-Abdeckwanne, direkt strahlend.
Lichtverteilungskurve	Very Wide (VW)
FWHM	111,80 °
Light Engine	Normalprodukt
Farbtemperatur	4000 K
Bemessungslichtstrom	2300 lm
Anschlussleistung	15,00 W
Lichtausbeute	153 lm/W
Bemessungslebensdauer	L80 (25 °C) = 70.000 h
Farbwiedergabeindex	80
Farbtoleranz	3 SDCM
Photobiologische Klasse	Gruppe 0 - kein Risiko
Leuchtenfarbe	RAL7035 Lichtgrau
Leuchtenkörper	Leuchtenkörper aus PC.
Elektrische Ausführung	Mit elektronischem Betriebsgerät, digital dimmbar (DALI).
DALI-2-Standard EN 62386	Ja
Anschlussart	Steckklemme
Touch-Dim-fähig	Ja
Dimmbereich	1 - 100 %
Monitoring Ready	Ja
Bemessungsspannung	220 - 240 V
Bemessungsfrequenz	50/60 Hz
Klirrfaktor (THD) < %	14 %
IFS-Kennzeichen	Ja
Schutzart	IP66
Schutzart Raumseitig	IP66
Schutzklasse	I
Schlagfestigkeit IK	IK03
Glühdrahtbeständigkeit	650 °C
Umgebungstemperatur	-30 - 35 °C
Max. Leuchten an B10	17
Max. Leuchten an B16	28
Max. Leuchten an C10	29
Max. Leuchten an C16	47
Länge-Netto	1.257 mm
Breite-Netto	102 mm
Höhe-Netto	91 mm

Gewicht

2,2 kg









Lichtverteilungskurven



AragF 12 PVW 23-840 ETDD

UGR I = 20,6
 UGR q = 20,9
 DIN 5040: A30
 UTE: 0,94 E + 0,06 T
 DLOR: 94 %
 ULOR: 6 %
 CEN Flux Code: 41 76 93 94 100 2 8 43 6

Lieferbares Zubehör

Material	Bezeichnung
 ZBSB 1,0m 6923200	Stahlband-Aufhängung, 1 Paar, rostfrei, 1,0 m lang, für Feuchtraumleuchten.
 ZBATL2 6923300	Diebstahlsicherung für LED-Feuchtraum-Anbauleuchte.
 ZBMC 6923400	Montagezubehör für Nextrema 4000-8... / Nextrema 6000-8... / Oleveon Fit / Aragon Fit. Bügel für abgehängte Montage.
 OleveonF ZLV/525/12 7129700	Durchgangsverdrahtung 5-adrig.
Wanne AragF/OleveonF 12 PMMA Ersatz 7130000	Ersatzwanne für Feuchtraum-Anbauleuchte OleveonF 1.2 PMMA. Länge 1252 mm, Breite 97 mm, Höhe 44 mm.
 7650IP OleveonF Dali L150 01 7342500	Geräteträger für E-Line 7651 zur Integration einer Feuchtraumleuchte Typ OleveonFit / AragonFit in eine Lichtbandanwendung (OleveonF 12... 1257 mm / AragonF 12...1257 mm). Die Klammern zur werkzeuglosen Schnellmontage der Leuchte sind am Geräteträger montiert. Farbe weiß (ähnlich RAL 9016). Abmessungen (L x B x H): 1474 mm x 79 mm x 60 mm.
 7650IP OleveonF Dali L150 03 7342600	Geräteträger für E-Line 7651 zur Integration einer Feuchtraumleuchte Typ OleveonFit / AragonFit in eine Lichtbandanwendung (OleveonF 12... 1257 mm / AragonF 12...1257 mm). Die Klammern zur werkzeuglosen Schnellmontage der Leuchte sind am Geräteträger montiert. Farbe silbergrau (ähnlich RAL 9006). Abmessungen (L x B x H): 1474 mm x 79 mm x 60 mm.
 7650IP OleveonF Dali L150 05 7342700	Geräteträger für E-Line 7651 zur Integration einer Feuchtraumleuchte Typ OleveonFit / AragonFit in eine Lichtbandanwendung (OleveonF 12... 1257 mm / AragonF 12...1257 mm). Die Klammern zur werkzeuglosen Schnellmontage der Leuchte sind am Geräteträger montiert. Farbe schwarz (ähnlich RAL 9005). Abmessungen (L x B x H): 1474 mm x 79 mm x 60 mm.
 ZBWM 7425600	Schwenkbare Montagebügel zur Wand- oder Deckenmontage von LED-Feuchtraumleuchten 1 Satz.

Ausschreibungstext

LED-Feuchtraumleuchte IP 66 für den Einsatz in Anwendungen mit hohen Anforderungen an Variabilität, Effizienz, Lichtqualität und Technik. Die Leuchte ist Bestandteil eines Sortiments mit baugleichen, montage-technisch kompatiblen Varianten. Diese Varianten sind mit alternativen optischen Systemen, Light-Engines mit einstellbaren Lichtströmen sowie mit Anbindungsoption an Lichtmanagement- und Notbeleuchtungssysteme verfügbar. Geeignet zur Anwendung in HACCP, IFS und/oder BRC Global Standard Food zertifizierten Unternehmen. Mit begrenzter Oberflächentemperatur, für den Einsatz in feuergefährdeten Räumen gemäß DIN EN 60598-2-24 geeignet. Mit Cliplos-Verschluss-Technik zur schutzartgerechten, einfachen Montage von Diffusor-Abdeckwanne und Leuchtenkörper nach dem Anschluss. Abgehängte Montage über optionales Zubehör möglich. Deckenmontage über beiliegende Befestigungsklammer. Abgehängte Montage über optionales Zubehör möglich. Mit einer prisma-ten, lichttechnisch wirksamen, transluzenten PMMA-Abdeckwanne, direkt strahlend. Mit symmetrisch extra breit strahlender Lichtstärkeverteilung. Leuchtenlichtstrom und Lichtfarbe fest eingestellt. Bemessungslichtstrom 2300 lm, Bemessungsleistung 15 W, maximale Leuchten-Lichtausbeute 153 lm/W. Lichtfarbe neutralweiß, ähnlichste Farbtemperatur (CCT) 4000 K, allgemeiner Farbwiedergabeindex (CRI) $R_a > 80$. Farbtoleranz (initial MacAdam) ≤ 3 SDCM. Mittlere Bemessungslebensdauer L80 (t_q 25 °C) = 70.000 h. Die Lichtquelle ist entsprechend der Ökodesign-Anforderungen (VO (EU) 2019/2020) austauschbar. Flimmern: $P_{st} LM \leq 1,0$ bei Volllast. Stroboskop-Effekt: $SVM \leq 0,4$ bei Volllast. Leuchtenkörper aus PC. Oberfläche lichtgrau beschichtet (ähnlich RAL 7035). Maße (L x B): 1257 mm x 102 mm, Leuchtenhöhe 91 mm. Schutzklasse (EN 61140): I, Schutzart (DIN EN 60529): IP66, Stoßfestigkeitsgrad nach IEC 62262: IK03, Prüftemperatur Glühdrahttest gemäß IEC 60695-2-11: 650 °C. Zulässige Umgebungstemperatur (t_a): -30 °C bis 35 °C. Gewicht: 2,2 kg. Mit 5-poliger Anschlussklemme bis 2,5 mm². Mit elektronischem Betriebsgerät, digital dimmbar (DALI). Betriebsgerät gemäß DALI-2-Standard (EN 62386). Leuchte mittels Tastfunktion über DALI-Steuerklemmen schalt- und dimmbar (Touch DIM). Das Betriebsgerät ist entsprechend der Ökodesign-Anforderungen (VO (EU) 2019/2020) austauschbar. Die Leuchte ist Monitoring ready (MOR) und liefert Leuchtdaten zur Überwachung oder vorausschauenden Wartung. Sie ist damit kompatibel zu den TRILUX Monitoring Services. Das Produkt erfüllt die grundlegenden Anforderungen der anwendbaren EU-Richtlinien und des Produktsicherheitsgesetzes und trägt die CE-Kennzeichnung. Zusätzlich ist die Leuchte durch eine unabhängige Prüfstelle ENEC-zertifiziert. Leuchte 10 Jahre, Ersatzteile (LED-Modul, Betriebsgerät, optisches System) 15 Jahre nach Rechnungsdatum unter Vorbehalt vertretbarer Änderungen, die dem Fortschritt dienen, verfügbar.

Zusatzinformation

Demontageanleitung (PDF) zum Produkt verfügbar unter: <https://www.trilux.com/EcoDesign>

EPREL - Europäische Produktdatenbank für die Energieverbrauchskennzeichnung

Energieeffizienzklasse	Modellkennung
B	85402518-00
B	SI-B8T122560EU
B	LMC-A-44-220-840-B01-L56W2-C
B	85403263