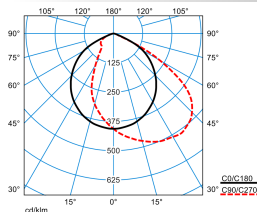


Produktmerkmale und Kenndaten

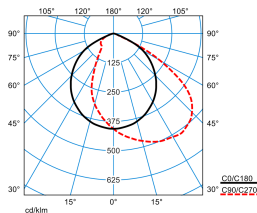
Leuchtentyp	LED-Flutlichtstrahler für Flächenbeleuchtung und Anstrahlungen.	
Leuchtenoptik	Optisches System aus einer PC-Linsenoptik zusammengesetzt.	
Lichtverteilungskurve	asym mittelbreitstrahlend (AM)	
FWHM	80 °	
Light Engine	Stufe 1	Stufe 6
Farbtemperatur	3000 K	4000 K
Bemessungslichtstrom	32500 lm	50000 lm
Anschlussleistung	227,00 W	342,00 W
Lichtausbeute	143 lm/W	146 lm/W
Bemessungslebensdauer	L80 (25 °C) = 50.000 h	
Farbwiedergabeindex	80	
Farbtoleranz	5 SDCM	
Photobiologische Klasse	Gruppe 1 - geringes Risiko	
Leuchtenfarbe	RAL9005 Tiefschwarz	
Leuchtenkörper	Strahlergehäuse aus Aluminium-Druckguss.	
Elektrische Ausführung	Mit elektronischem Betriebsgerät, schaltbar.	
Stoßspannungsfestigkeit (Differential Mode)	6 kV	
Stoßspannungsfestigkeit (Common Mode)	8 kV	
Anschlussart	Anschlussleitung	
Bemessungsspannung	220 - 240 V	
Bemessungsfrequenz	50/60 Hz	
Klirrfaktor (THD) < %	10 %	
Schutzart	IP65	
Schutzklasse	I	
Schlagfestigkeit IK	IK08	
Glühdrahtbeständigkeit	960 °C	
Umgebungstemperatur	50 °C	
Max. Leuchten an B10	4	
Max. Leuchten an B16	6	
Max. Leuchten an C10	6	
Max. Leuchten an C16	10	
Länge-Netto	510 mm	
Breite-Netto	606 mm	
Höhe-Netto	80 mm	
Gewicht	10,6 kg	

Light Engine Daten

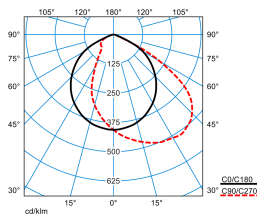
Light Engine	Farbtemperatur	Bemessungslichtstrom	Anschlussleistung	Lichtausbeute
Stufe 1	3000 K	32500 lm	227,00 W	143 lm/W
Stufe 2	3000 K	39000 lm	285,00 W	137 lm/W
Stufe 3	3000 K	46500 lm	342,00 W	136 lm/W
Stufe 4	4000 K	35000 lm	227,00 W	154 lm/W
Stufe 5	4000 K	42000 lm	285,00 W	147 lm/W
Stufe 6	4000 K	50000 lm	342,00 W	146 lm/W

Lichtverteilungskurven

Combial 50 G2 AM9L/350-500/3/ML-MC G1 ET (stage 1)

DIN 5040: A50
 UTE: 1.00 D
 DLOR: 100 %
 ULOR: 0 %
 CEN Flux Code: 54 88 99 100 100



Combial 50 G2 AM9L/350-500/3/ML-MC G1 ET (stage 2)

DIN 5040: A50
 UTE: 1.00 D
 DLOR: 100 %
 ULOR: 0 %
 CEN Flux Code: 54 88 99 100 100


Combial 50 G2 AM9L/350-500/3/ML-MC G1 ET (stage 3)

DIN 5040: A50
 UTE: 1.00 D
 DLOR: 100 %
 ULOR: 0 %
 CEN Flux Code: 54 88 99 100 100

Lieferbares Zubehör

Material	Bezeichnung
 Combial G2 HF Sensor 8889200	Mit integriertem HF-Bewegungssensor. Als optionales Zubehör kann ein Bewegungssensor / Helligkeitssensor werkzeuglos mit dem Strahler kombiniert werden.

Ausschreibungstext

LED-Flutlichtstrahler für Flächenbeleuchtung und Anstrahlungen. Als optionales Zubehör kann ein Bewegungssensor / Helligkeitssensor werkzeuglos mit dem Strahler kombiniert werden. Schwenkbarer Haltebügel für hängende und stehende Montage. Optisches System aus einer PC-Linsenoptik zusammengesetzt. Mit asymmetrisch mittelbreit strahlender Lichtstärkeverteilung. Leuchtenlichtstrom und Lichtfarbe in 6 Stufen individuell einstellbar (Multilumen, Multicolour). Bemessungslichtstrom 32500 lm - 50000 lm, Bemessungsleistung 227 W - 342 W, maximale Leuchten-Lichtausbeute 154 lm/W. Lichtfarbe warmweiß oder neutralweiß, ähnlichste Farbtemperatur (CCT) 3000 K oder 4000 K, allgemeiner Farbwiedergabeindex (CRI) $R_a > 80$. Farbortoleranz (initial MacAdam) ≤ 5 SDCM. Mittlere Bemessungslebensdauer L80 ($t_{q\ 25\ ^\circ C}$) = 50.000 h. Die Lichtquelle ist entsprechend der Ökodesign-Anforderungen (VO (EU) 2019/2020) austauschbar. Flimmern: Pst LM $\leq 1,0$ bei Vollast. Strahlergehäuse aus Aluminium-Druckguss. Oberfläche schwarz beschichtet (ähnlich RAL 9005). Maße (L x B): 510 mm x 606 mm, Leuchtenhöhe 80 mm. Schutzklasse (EN 61140): I, Schutzart (DIN EN 60529): IP65, Stoßfestigkeitsgrad nach IEC 62262: IK08. Zulässige Umgebungstemperatur (t_a): 50 °C Windangriffsfläche $F_w = 0,300\ m^2$. Gewicht: 10,6 kg. Mit elektronischem Betriebsgerät, schaltbar. Stoßspannungsfestigkeit Differential Mode / Common Mode: 6 kV / 8 kV. Das Produkt erfüllt die grundlegenden Anforderungen der anwendbaren EU-Richtlinien und des Produktsicherheitsgesetzes und trägt die CE-Kennzeichnung.

EPREL - Europäische Produktdatenbank für die Energieverbrauchskennzeichnung

Energieeffizienzklasse

D

Modellkennung

MFL-L54.8-332W G1