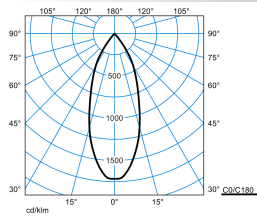




### Produktmerkmale und Kenndaten

<b>Leuchtentyp</b>	Rundes LED-Downlight mit facettiertem Aluminiumreflektor.
<b>Leuchtenoptik</b>	Optisches System mit 3D Facettenreflektor.
<b>Lichtverteilungskurve</b>	Flood (FL)
<b>FWHM</b>	39 °
<b>Light Engine</b>	Normalprodukt
<b>Farbtemperatur</b>	3200 K
<b>Bemessungslichtstrom</b>	6030 lm
<b>Anschlussleistung</b>	54,00 W
<b>Lichtausbeute</b>	112 lm/W
<b>Bemessungslebensdauer</b>	L80 (25 °C) = 50.000 h
<b>Farbwiedergabeindex</b>	90
<b>Farbtoleranz</b>	2 SDCM
<b>Photobiologische Klasse</b>	Gruppe 1 - geringes Risiko
<b>Leuchtenfarbe</b>	RAL9016 Verkehrsweiß
<b>Leuchtenkörper</b>	Leuchtenkörper aus Aluminium-Druckguss.
<b>Elektrische Ausführung</b>	Mit elektronischem Betriebsgerät, digital dimmbar (DALI).
<b>DALI-2-Standard EN 62386</b>	Ja
<b>Anschlussart</b>	Wieland GST/RST (TWW)
<b>Bemessungsspannung</b>	220 - 240 V
<b>Bemessungsfrequenz</b>	50/60 Hz
<b>Klirrfaktor (THD) &lt; %</b>	10 %
<b>Schutzart</b>	IP20
<b>Schutzart Raumseitig</b>	IP20
<b>Schutzart Lampenraum</b>	IP20
<b>Schutzklasse</b>	II
<b>Schlagfestigkeit IK</b>	IK00
<b>Umgebungstemperatur</b>	25 °C
<b>Max. Leuchten an B10</b>	13
<b>Max. Leuchten an B16</b>	20
<b>Max. Leuchten an C10</b>	21
<b>Max. Leuchten an C16</b>	34
<b>Höhe-Netto</b>	117 mm
<b>Außendurchmesser</b>	193 mm
<b>Einbauhöhe</b>	150 mm
<b>Gewicht</b>	0,9 kg
<b>Einbaudurchmesser</b>	175 mm

**Lichtverteilungskurven**

**TokoP RF-FL 60-EW M50 ETDD 01**

UGR I = 20,0  
 UGR q = 20,0  
 DIN 5040: A80  
 UTE: 0.91 A  
 DLOR: 100 %  
 ULOR: 0 %  
 CEN Flux Code: 100 100 100 100 91

**Lieferbares Zubehör**

Material	Bezeichnung
 Verstärkungspl mK 619/300-d175 OWA625 9643900	
 Abdeckring von d240 auf d175 01 6000501700	

**Ausschreibungstext**

Rundes LED-Downlight mit facettiertem Aluminiumreflektor. Die Befestigung erfolgt mittels Federbefestigung (Oktalite Klappfeder). Deckenstärke - . Optisches System mit 3D Facettenreflektor. Ausstrahlcharakteristik Flood. Ausstrahlungswinkel 39°. Leuchtenlichtstrom und Lichtfarbe fest eingestellt. Systemlichtstrom 6030 lm, Systemleistung 54 W, Lichtfarbe warmweiß, ähnlichste Farbtemperatur (CCT) 3200 K Efficient White, allgemeiner Farbwiedergabeindex (CRI)  $R_a > 90$ . Mittlere Bemessungslbensdauer L80 ( $t_a 25\text{ °C}$ ) = 50.000 h. Leuchtenkörper aus Aluminium-Druckguss. Höhe: 117 mm, Außendurchmesser: 193 mm. Schutzklasse (EN 61140): II, Schutzart (DIN EN 60529): IP20. Zulässige Umgebungstemperatur ( $t_a$ ): 25 °C Gewicht: 0,9 kg. Anschlussleitung mit Adapter für Schnellstecksystem GST 18i3 Typ Wieland. Die Nennbetriebsspannung der Leuchte beträgt 230 V, 50/60 Hz. Mit elektronischem Betriebsgerät, digital dimmbar (DALI). Betriebsgerät gemäß DALI-2-Standard (EN 62386). Das Betriebsgerät ist entsprechend der Ökodesign-Anforderungen (VO (EU) 2019/2020) austauschbar. Das Produkt erfüllt die grundlegenden Anforderungen der anwendbaren EU-Richtlinien und des Produktsicherheitsgesetzes und trägt die CE-Kennzeichnung.

**EPREL - Europäische Produktdatenbank für die Energieverbrauchskennzeichnung**

Energieeffizienzklasse	Modellkennung
E	1695335