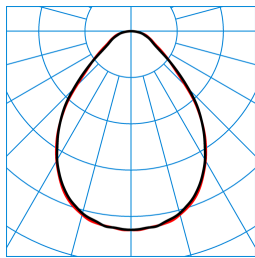


Produktmerkmale und Kenndaten





Anwendungsbereich	Büros Banken Foyers Verkaufsräume Schalterhallen Ausstellungsräume Unterrichtsräume
Leuchtentyp	Rechteckige LED-Einbauleuchte mit mikroprismatischer Abdeckung PW.
Montageart	Einlegen
Leuchtenoptik	Das optische System besteht aus einer hocheffizienten PMMA-Abdeckung mit Mikroprismatik.
Light Engine	Normalprodukt
Farbtemperatur	3000 K
Bemessungslichtstrom	5000 lm
Anschlussleistung	42,00 W
Lichtausbeute	119 lm/W
LED-Lebensdauer	L80 (25 °C) = 100.000 h L90 (25 °C) = 50.000 h
Farbwiedergabeindex	80
Farbtoleranz	3 SDCM
Photobiologische Klasse	Gruppe 0 - kein Risiko
Leuchtenfarbe	RAL9016 Verkehrsweiß
Leuchtenkörper	Leuchtenkörper aus Aluminium-Strangpressprofil.
Elektrische Ausführung	Mit Bluetooth Low Energie Betriebsgerät (BLE).
Anschlussart	Steckklemme
Dimmbereich	1 - 100 %
Bemessungsspannung	220 - 240 V
Bemessungsfrequenz	50/60 Hz
Klirrfaktor (THD) < %	14 %
Schutzart	IP20
Schutzart Raumseitig	IP40
Schutzklasse	I
Schlagfestigkeit IK	IK03
Glühdrahtbeständigkeit	650 °C
Umgebungstemperatur	25 °C
Max. Leuchten an B10	13
Max. Leuchten an B16	22
Max. Leuchten an C10	21
Max. Leuchten an C16	36
Länge-Netto	1.496 mm
Breite-Netto	296 mm
Höhe-Netto	22 mm
Einbauhöhe	160 mm
Gewicht	4,2 kg

Lichtverteilungskurven

ArimoFit M48 PW19 53-830 ETBLE +CAS TX558476

 ■ C0 - C180
 ■ C90 - C270

 UGR I = 18,2
 UGR q = 18,1
 DIN 5040: A50
 UTE: 1.00 C
 DLOR: 100 %
 ULOR: 0 %
 CEN Flux Code: 65 89 97 100 100 0 0 0 0

Lieferbares Zubehör

Material	Bezeichnung
 ArimoFit ZAS/1000 anti fall/câble de séc 7570500	Fallsicherung für Deckeneinbauleuchte Typ: ArimoF M73...
 ArimoFit Kit EB3 round 7714550	Notlichtsystem für den Deckeneinbau mit einer Notlichtbetriebsdauer von 3 Stunden.
 ArimoFit Kit EB3 square 7714650	Notlichtsystem für den Deckeneinbau mit einer Notlichtbetriebsdauer von 3 Stunden.
 ArimoFit Sky M48-TS ZER 8189900	Sky-Rahmen für raumatmosphärisch wirkenden Tiefeneffekt in der klassischen, flachen Moduldecke.
ArimoFit ZBB-TV M48 8589300	Montagezubehör zum Einbau in Systemdecken mit verdeckten Tragschienen.

Ausschreibungstext

Rechteckige LED-Einbauleuchte mit mikroprismatischer Abdeckung PW. Ausführung M48 (300 mm x 1500 mm). Optional kann die Leuchte mit einem Notlichtsystem für den Deckeneinbau mit einer Notlichtbetriebsdauer von 3 Stunden ausgestattet werden. In der Betriebsart Notlicht beträgt der Leuchtenlichtstrom 500 lm. Mit CASAMBI-Modul zur Integration in ein leitungslos zu steuerndes Mesh-Netzwerk aus bis zu 250 Teilnehmer. Die Inbetriebnahme des Systems erfolgt mit der Casambi App (iOS und Android). Erzeugung einer tieferen Raumwirkung. Für Systemdecken mit sichtbaren Tragschienen. Der Leuchtenkörper schließt raumseitig mit dem Deckensystem bündig ab. Das optische System besteht aus einer hocheffizienten PMMA-Abdeckung mit Mikroprismatik. Die mikrostrukturierte PMMA-Prismen-Oberfläche des optischen Systems wirkt entblendend, ist vergilbungsfrei und trübt nicht ein. Mit symmetrisch begrenzt breit strahlender Lichtstärkeverteilung. Blendungsbewertung nach UGR-Einstufung (EN 12464-1) < 19. Bildschirmgerecht gemäß EN 12464-1 durch begrenzte Leuchtdichten $L \leq 3000 \text{ cd/m}^2$ für Ausstrahlungswinkel oberhalb 65° rundum. Harmonische Lichtwirkung durch gleichmäßig ausgeleuchteten Lichtaustritt. Individuelle Gestaltung der Lichtaustrittsfläche (z.B. durch Druck) und weitere Sonderlösungen auf Anfrage möglich. Leuchtenlichtstrom und Lichtfarbe fest eingestellt. Bemessungslichtstrom 5000 lm, Bemessungsleistung 42 W, maximale Leuchten-Lichtausbeute 119 lm/W. Lichtfarbe warmweiß, ähnlichste Farbtemperatur (CCT) 3000 K, allgemeiner Farbwiedergabeindex (CRI) $R_a > 80$. Farbtoleranz (initial MacAdam) ≤ 3 SDCM. Mittlere Bemessungslebensdauer $L80(t_q 25^\circ\text{C}) = 100.000 \text{ h}$, mittlere Bemessungslebensdauer $L90(t_q 25^\circ\text{C}) = 50.000 \text{ h}$. Die Lichtquelle ist entsprechend der Ökodesign-Anforderungen (VO (EU) 2019/2020) austauschbar. Leuchtenkörper aus Aluminium-Strangpressprofil. Oberfläche weiß beschichtet (RAL 9016). Leuchtenmaße (L x B x H): 1496 mm, 296 mm, 22 mm. Das schmale Flankenprofil schließt bündig mit der Tragschiene ab. Zur Erzeugung eines Tiefeneffektes in der Decke ist der Leuchtenrahmen 3-dimensional profiliert. Leuchte mit Dämmmaterial bei $ta 25^\circ\text{C}$ abdeckbar, $ta 35^\circ\text{C}$ ohne Dämmmaterial ebenfalls nutzbar. Schutzklasse (EN 61140): I, Schutzart (DIN EN 60529): IP20, Schutzart raumseitig: IP40, Stoßfestigkeitsgrad nach IEC 62262: IK03, Prüftemperatur Glühdrahttest gemäß IEC 60695-2-11: 650°C . Gewicht: 4,2 kg. Verpolungssicher Schnellanschluss mit Netzweiterleitung bis $\varnothing 2,5 \text{ mm}^2$. Anschluss des Vorschaltgerätes an Leuchte mittels Steckverbindung (Plug and Play). Das Verpackungskonzept der Leuchte ermöglicht die separate Entnahme des Betriebsgeräts zur Vormontage, die weiteren Bestandteile der Leuchte bleiben bis zur Endmontage geschützt. Mit Bluetooth Low Energie Betriebsgerät (BLE). Das Betriebsgerät ist entsprechend der Ökodesign-Anforderungen (VO (EU) 2019/2020) austauschbar. Betriebsgerät leerlaufest und vor Fehlanschluss, Kurzschluss, Überlastung und Übertemperatur geschützt. Output Ripple des Betriebsgerätes $\leq 4 \%$ zur effektiven Ansteuerung des LED-Systems und flickerfreiem Licht. Das Produkt erfüllt die grundlegenden Anforderungen der anwendbaren EU-Richtlinien und des Produktsicherheitsgesetzes und trägt die CE-Kennzeichnung. Die Leuchte ist Bestandteil eines Sortiments von Einbau-, Anbau- und Hängeleuchten, die im Erscheinungsbild aufeinander abgestimmt sind. Die Anwendungsvielfalt der Produktreihe wird durch Varianten im Bereich der Lichtstrompakete, Lichtverteilungskurven und Schutzarten zusätzlich unterstrichen. Auf Anfrage kann das Basis-Sortiment um projektspezifische Leuchten-Merkmale erweitert werden. Leuchte 10 Jahre, Ersatzteile (LED-Modul, Betriebsgerät, optisches System) 15 Jahre nach Rechnungsdatum unter Vorbehalt vertretbarer Änderungen, die dem Fortschritt dienen, verfügbar.

Zusatzinformation

 Demontageanleitung (PDF) zum Produkt verfügbar unter: <https://www.trilux.com/EcoDesign>
EPREL - Europäische Produktdatenbank für die Energieverbrauchskennzeichnung

Energieeffizienzklasse	Modellkennung
D	85401122-00
D	LEDM+Kk ArimoF EA800-830-M48s L147W1