

Produktmerkmale und Kenndaten

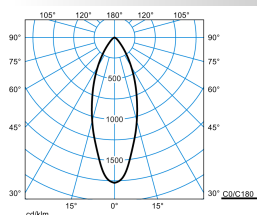
Anwendungsbereich	Verkaufsräume Foyers Flure Konferenzräume Hotels und Gaststätten Wohnbereiche	
Leuchtentyp	Quadratisches Einbau-Downlight mit Rand.	
Montageart	Einbau	
Leuchtenoptik	Mit LED-Linsensystem. Kunststoffreflektor schwarz beschichtet.	
Lichtverteilungskurve	Flood (FL)	
FWHM	36,40 °	
Light Engine	Stufe 1	Stufe 6
Farbtemperatur	2700 K	4000 K
Bemessungslichtstrom	730 lm	1250 lm
Anschlussleistung	6,00 W	10,00 W
Lichtausbeute	122 lm/W	125 lm/W
Bemessungslebensdauer	L80 (25 °C) = 50.000 h	
Farbwiedergabeindex	90	
Farbtoleranz	3 SDCM	
Photobiologische Klasse	Gruppe 0 - kein Risiko	
Leuchtenfarbe	RAL9005 Tiefschwarz	
Leuchtenkörper	Deckenring und Kühlkörper aus Aluminium-Druckguss.	
Elektrische Ausführung	Mit elektronischem Betriebsgerät, digital dimmbar (DALI).	
DALI-2-Standard EN 62386	Ja	
Anschlussart	Steckklemme	
Touch-Dim-fähig	Ja	
Anzahl Dali Adressen	1	
Dimmbereich	1 - 100 %	
Bemessungsspannung	220 - 240 V	
Bemessungsfrequenz	50/60 Hz	
Klirrfaktor (THD) < %	14 %	
IFS-Kennzeichen	Ja	
Schutzart	IP20	
Schutzklasse	II	
Schlagfestigkeit IK	IK02	
Glühdrahtbeständigkeit	650 °C	
Umgebungstemperatur	25 °C	
Max. Leuchten an B10	52	
Max. Leuchten an B16	84	
Max. Leuchten an C10	87	
Max. Leuchten an C16	140	
Länge-Netto	92 mm	
Breite-Netto	92 mm	
Höhe-Netto	55,50 mm	
Einbauhöhe	85 mm	

Gewicht	0,3 kg
Einbaudurchmesser	80 mm

Light Engine Daten

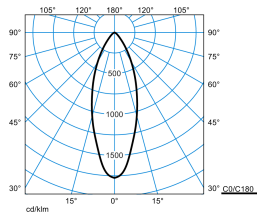
Light Engine	Farbtemperatur	Bemessungslichtstrom	Anschlussleistung	Lichtausbeute
Stufe 1	2700 K	730 lm	6,00 W	122 lm/W
Stufe 4	2700 K	1150 lm	10,00 W	115 lm/W
Stufe 2	3000 K	760 lm	6,00 W	127 lm/W
Stufe 5	3000 K	1200 lm	10,00 W	120 lm/W
Stufe 3	4000 K	800 lm	6,00 W	133 lm/W
Stufe 6	4000 K	1250 lm	10,00 W	125 lm/W

Lichtverteilungskurven



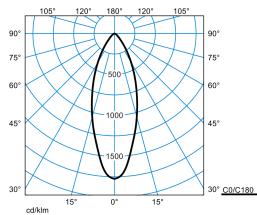
Amatris QC2 SRRFL 8/12/ML-9MC ETDD 05 (stage 1)

UGR I = 20,1
 UGR q = 20,1
 DIN 5040: A70
 UTE: 1.00 A
 DLOR: 100 %
 ULOR: 0 %
 CEN Flux Code: 89 98 100 100 100



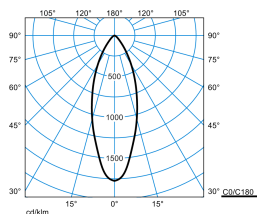
Amatris QC2 SRRFL 8/12/ML-9MC ETDD 05 (stage 4)

UGR I = 21,7
 UGR q = 21,7
 DIN 5040: A70
 UTE: 1.00 A
 DLOR: 100 %
 ULOR: 0 %
 CEN Flux Code: 89 98 100 100 100



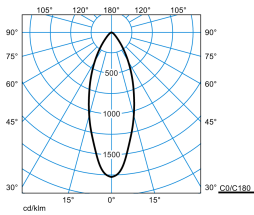
Amatris QC2 SRRFL 8/12/ML-9MC ETDD 05 (stage 2)

UGR I = 20,3
 UGR q = 20,3
 DIN 5040: A70
 UTE: 1.00 A
 DLOR: 100 %
 ULOR: 0 %
 CEN Flux Code: 89 98 100 100 100

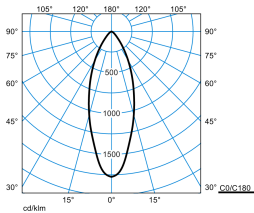


Amatris QC2 SRRFL 8/12/ML-9MC ETDD 05 (stage 5)

UGR I = 21,8
 UGR q = 21,8
 DIN 5040: A70
 UTE: 1.00 A
 DLOR: 100 %
 ULOR: 0 %
 CEN Flux Code: 89 98 100 100 100




Amatris QC2 SRRFL 8/12/ML-9MC ETDD 05 (stage 3)

UGR I = 20,4
 UGR q = 20,4
 DIN 5040: A70
 UTE: 1.00 A
 DLOR: 100 %
 ULOR: 0 %
 CEN Flux Code: 89 98 100 100 100


Amatris QC2 SRRFL 8/12/ML-9MC ETDD 05 (stage 6)

UGR I = 22,0
 UGR q = 22,0
 DIN 5040: A70
 UTE: 1.00 A
 DLOR: 100 %
 ULOR: 0 %
 CEN Flux Code: 89 98 100 100 100

Lieferbares Zubehör

Material	Bezeichnung
 Amatris C02 PC IP54 6000023300	Abdeckung aus PC zur Erhöhung der raumseitigen Schutzart. Geeignet für die Baureihe Amatris C02. Bewirkt raumseitig Schutzart IP54. Farbe transluzent.
 Amatris C02 HC-19 05 6000023700	Wabenförmiges Blendschutzraster mit Fixierungsring zur zusätzlichen Entblendung. Geeignet für die Baureihe Amatris C02. In Kombination mit dem Blendschutzraster ist das Downlight bildschirmarbeitsplatzgerecht gemäß EN 12464-1. Blendungsbewertung nach UGR-Einstufung (EN 12464-1) < 19.

Ausschreibungstext

Quadratisches Einbau-Downlight mit Rand. Geeignet zur Anwendung als Richtstrahler (schwenkbar 15°). Geeignet zur Anwendung in HACCP, IFS und/oder BRC Global Standard Food zertifizierten Unternehmen. Werkzeugloser Deckeneinbau durch Schnellmontagefedern. Deckenausschnitt Ø 80 mm, Einbautiefe 85 mm. Mit LED-Linsensystem. Kunststoffreflektor schwarz beschichtet. Ausstrahlcharakteristik Flood. Ausstrahlungswinkel 36°. Mit dem separat zu erwerbenden Zubehör Amatris...HC-19... erreicht das Downlight die Bildschirmarbeitsplatztauglichkeit gemäß EN 12464-1 und die Blendungsbewertung nach UGR-Einstufung (EN 12464-1) < 19. Leuchtenlichtstrom und Lichtfarbe in 6 Stufen individuell einstellbar (Multilumen, Multicolour). Bemessungslichtstrom 730 lm - 1250 lm, Bemessungsleistung 6 W - 10 W, maximale Leuchten-Lichtausbeute 133 lm/W. Lichtfarbe warmweiß oder neutralweiß, ähnlichste Farbtemperatur (CCT) 2700 K, 3000 K oder 4000 K, allgemeiner Farbwiedergabeindex (CRI) $R_a > 90$. Farbortoleranz (initial MacAdam) ≤ 3 SDCM. Mittlere Bemessungslebensdauer L80 ($t_q 25^\circ C$) = 50.000 h. Die Lichtquelle ist entsprechend der Ökodesign-Anforderungen (VO (EU) 2019/2020) austauschbar. Flimmern: Pst LM $\leq 1,0$ bei Volllast. Stroboskop-Effekt: SVM $\leq 0,4$ bei Volllast. Deckenring und Kühlkörper aus Aluminium-Druckguss. Deckenring weiß pulverbeschichtet (ähnlich RAL 9005). Einschließlich Dekor-Ring zur Aufnahme von Ankleidungen. Außenmaße Deckenring Ø , Leuchtenhöhe 55,5 mm. Schutzklasse (EN 61140): II, Schutzart (DIN EN 60529): IP20, Stoßfestigkeitsgrad nach IEC 62262: IK02, Prüftemperatur Glühdrahttest gemäß IEC 60695-2-11: 650 °C. Zulässige Umgebungstemperatur (t_a): 25 °C Gewicht: 0,3 kg. Elektrischer Anschluss über Anschlussbox mit 5-poliger Anschlussklemme bis 2,5 mm², Netzweiterleitungsfunktion und integrierter Zugentlastung. Die Verbindung der Leuchte mit dem Betriebsgerät ist steckbar. Mit elektronischem Betriebsgerät, digital dimmbar (DALI). Betriebsgerät gemäß DALI-2-Standard (EN 62386). Leuchte mittels Tastfunktion über DALI-Steuerklemmen schalt- und dimmbar (Touch DIM). Das Betriebsgerät ist entsprechend der Ökodesign-Anforderungen (VO (EU) 2019/2020) austauschbar. Das Produkt erfüllt die grundlegenden Anforderungen der anwendbaren EU-Richtlinien und des Produktsicherheitsgesetzes und trägt die CE-Kennzeichnung. Zusätzlich ist die Leuchte durch eine unabhängige Prüfstelle ENEC-zertifiziert.

Zusatzinformation

Demontageanleitung (PDF) zum Produkt verfügbar unter: <https://www.trilux.com/EcoDesign>

EPREL - Europäische Produktdatenbank für die Energieverbrauchskennzeichnung

Energieeffizienzklasse	Modellkennung
C	EVMP2835BX-R22-11S2P-C02A