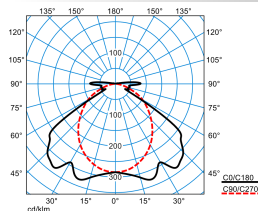








### Produktmerkmale und Kenndaten

<b>Leuchtentyp</b>	LED-Feuchtraumleuchte.
<b>Montageart</b>	Anbau Abhängen
<b>Leuchtenoptik</b>	PMMA-Diffusor mit innen liegender Prismenstruktur.
<b>Lichtverteilungskurve</b>	Wide (W)
<b>FWHM</b>	113,80 °
<b>Light Engine</b>	Normalprodukt
<b>Farbtemperatur</b>	4000 K
<b>Bemessungslichtstrom</b>	4500 lm
<b>Anschlussleistung</b>	27,00 W
<b>Lichtausbeute</b>	167 lm/W
<b>Bemessungslebensdauer</b>	L80 (25 °C) = 100.000 h
<b>Farbwiedergabeindex</b>	80
<b>Farbtoleranz</b>	3 SDCM
<b>Photobiologische Klasse</b>	Gruppe 0 - kein Risiko
<b>Leuchtenfarbe</b>	DB703 Anthrazit
<b>Leuchtenkörper</b>	Leuchtenkörper aus Aluminium-Druckguss. Robuste Konzeption mit erschütterungsfreien Komponenten.
<b>Elektrische Ausführung</b>	Mit elektronischem Betriebsgerät, digital dimmbar (DALI).
<b>DALI-2-Standard EN 62386</b>	Ja
<b>Polzahl</b>	5LV
<b>Leitungsquerschnitt</b>	1,50 mm <sup>2</sup>
<b>Anschlussart</b>	Phönix (TWP)
<b>Monitoring Ready</b>	Ja
<b>Bemessungsspannung</b>	220 - 240 V
<b>Bemessungsfrequenz</b>	0/50/60 Hz
<b>Klirrfaktor (THD) &lt; %</b>	14 %
<b>IFS-Kennzeichen</b>	Ja
<b>Schutzart</b>	IP66
<b>Schutzart Raumseitig</b>	IP66
<b>Schutzklasse</b>	I
<b>Schlagfestigkeit IK</b>	IK04
<b>Glühdrahtbeständigkeit</b>	650 °C
<b>Umgebungstemperatur</b>	0 - 35 °C
<b>Max. Leuchten an C10</b>	29
<b>Max. Leuchten an C16</b>	47
<b>Länge-Netto</b>	1.047 mm
<b>Breite-Netto</b>	96 mm
<b>Höhe-Netto</b>	98 mm
<b>Gewicht</b>	3,2 kg

**Lichtverteilungskurven**

**Nextrema G3 B 40-840 ETDD +LLWC LV TWP**

UGR I = 23,3  
 UGR q = 22,4  
 DIN 5040: A40  
 UTE: 0.96 F + 0.04 T  
 DLOR: 96 %  
 ULOR: 4 %  
 CEN Flux Code: 46 82 95 96 100 0 3 13 4

**Lieferbares Zubehör**

Material	Bezeichnung
 <b>ZBMC</b> 6923400	Montagezubehör für Nextrema 4000-8... / Nextrema 6000-8... / Oleveon Fit / Aragon Fit. Bügel für abgehängte Montage.
 <b>ZBATL1</b> 6923500	Diebstahlsicherung für LED-Feuchtraum-Anbauleuchte.
 <b>7650IP Nextrema Dali L150 O1</b> 7341900	Geräteträger für E-Line 7651 zur Integration einer Feuchtraumleuchte Typ Nextrema in eine Lichtbandanwendung. Die Klammern zur werkzeuglosen Schnellmontage der Leuchte sind am Geräteträger montiert. Farbe weiß (ähnlich RAL 9016). Abmessungen (L x B x H): 1474 mm x 79 mm x 60 mm.
 <b>7650IP Nextrema Dali L150 O3</b> 7342000	Geräteträger für E-Line 7651 zur Integration einer Feuchtraumleuchte Typ Nextrema in eine Lichtbandanwendung. Die Klammern zur werkzeuglosen Schnellmontage der Leuchte sind am Geräteträger montiert. Farbe silbergrau (ähnlich RAL 9006). Abmessungen (L x B x H): 1474 mm x 79 mm x 60 mm.
 <b>7650IP Nextrema Dali L150 O5</b> 7342100	Geräteträger für E-Line 7651 zur Integration einer Feuchtraumleuchte Typ Nextrema in eine Lichtbandanwendung. Die Klammern zur werkzeuglosen Schnellmontage der Leuchte sind am Geräteträger montiert. Farbe schwarz (ähnlich RAL 9005). Abmessungen (L x B x H): 1474 mm x 79 mm x 60 mm.
 <b>ZBWM</b> 7425600	Schwenkbare Montagebügel zur Wand- oder Deckenmontage von LED-Feuchtraumleuchten 1 Satz.
 <b>NEXTREMA LED400nw EB3 LIFEPO4</b> 6000980300	LED-Notleuchte für Bereitschaftslicht mit integriertem Einzelbatterie-System, Nennbetriebsdauer 3 Stunden. Opale, lichtstreuende PC-Abdeckung für besonders gleichmäßige Ausleuchtung. LED-System bestehend aus 4 Mid-Power LED. Mit 2 Status-LED für Betriebs- und Ladezustandsanzeige. Bemessungslichtstrom 400 lm, Bemessungsleistung 4 W, maximale Leuchten-Lichtausbeute 100 lm/W, Lichtfarbe neutralweiß, ähnlichste Farbtemperatur (CCT) 4000 K, Leuchtenkörper aus Aluminium-Druckguss. Farbe anthrazit (ähnlich DB 703). Maße (L x B x H): 403 mm x 94 mm x 95 mm. Zulässige Umgebungstemperatur (ta): 0 °C bis 35 °C. Mit Anschluss-Stecker Typ WIELAND stirnseitig. Mit elektronischem Vorschaltgerät, schaltbar. Mit integriertem Selbsttest und Lade-Statusanzeige. Akkutechnologie: Lithium Eisenphosphat (LiFePo4). Anzahl Zellen: 1 x 4. Akkukapazität: 6,0 Ah.

**Ausschreibungstext**

LED-Feuchtraumleuchte. Mit Durchgangsverdrahtung 5 x 1,5 mm<sup>2</sup>. Schnellstecksystem Typ Phoenix. Mit integriertem LiveLink WiFi Steuergerät für tageslichtabhängige Regelung und Anwesenheitserfassung sowie WLAN-Modul für eine sichere Inbetriebnahme und Bedienung (WPA2 Verschlüsselung). Vordefinierte Raumkonfigurationen (Use Cases) mit allen planungsrelevanten Daten ermöglichen eine einfache und schnelle Inbetriebnahme. Ansteuerung von bis zu 64 DALI Teilnehmern. Die Inbetriebnahme erfolgt mit Hilfe der Inbetriebnahme App LiveLink Install für Tablet-PCs. Geeignet zur Anwendung in HACCP, IFS und/oder BRC Global Standard Food zertifizierten Unternehmen. Leuchte in PMMA-Ausführung aufgrund der höheren UV-Resistenz für den Einsatz in nicht überdachte Außenbereiche geeignet. Mit begrenzter Oberflächentemperatur, für den Einsatz in feuergefährdeten Räumen gemäß DIN EN 60598-2-24 geeignet. Für Decken- und Wand- sowie abgehängte Montage. Montageclips und Triangelbügel für abgehängte Montage im Lieferumfang enthalten. Zur Montage an Tragschiene 190 VZ geeignet. Bei einer Wandmontage ist die Leuchte mittels separat zu bestellendem Zubehör vor ungewollter Demontage zu schützen (ZB ATL1). PMMA-Diffusor mit innen liegender Prismenstruktur. Mit symmetrisch breit strahlender Lichtstärkeverteilung. Leuchtenlichtstrom und Lichtfarbe fest eingestellt. Bemessungslichtstrom 4500 lm, Bemessungsleistung 27 W, maximale Leuchten-Lichtausbeute 167 lm/W. Lichtfarbe neutralweiß, ähnlichste Farbtemperatur (CCT) 4000 K, allgemeiner Farbwiedergabeindex (CRI) R<sub>a</sub> > 80. Farborttoleranz (initial MacAdam) ≤ 3 SDCM. Mittlere Bemessungslebensdauer L80 (t<sub>q</sub> 25 °C) = 100.000 h. Flimmern: Pst LM ≤ 1,0 bei Vollast. Stroboskop-Effekt: SVM ≤ 0,4 bei Vollast. Leuchtenkörper aus Aluminium-Druckguss. Robuste Konzeption mit erschütterungsfreien Komponenten. Farbe Leuchtenkörper anthrazit, Maße (L x B): 1047 mm x 96 mm, Leuchtenhöhe 98 mm. Schutzklasse (EN 61140): I, Schutzart (DIN EN 60529): IP66, Stoßfestigkeitsgrad nach IEC 62262: IK04, Prüftemperatur Glühdrahttest gemäß IEC 60695-2-11: 650 °C. Zulässige Umgebungstemperatur (ta): 0 °C bis 35 °C. Gewicht: 3,2 kg. Anschlussvorrichtungen an beiden Stirnseiten als Buchse oder Stecker ausgeführt. Passende Anschlussbuchse und -stecker im Lieferumfang enthalten. Der elektrische Anschluss erfolgt werkzeuglos. Die Zugentlastung der Anschlussleitung erfolgt mittels der M25 Verschraubung des Schnell-Anschlusssteckers. Die Leuchte ist für den Betrieb an einem 230V Gleichspannungsnetz (DC) geeignet. Mit elektronischem Betriebsgerät, digital dimmbar (DALI). Betriebsgerät gemäß DALI-2-Standard (EN 62386). Die Leuchte ist Monitoring ready (MOR) und liefert Leuchtdaten zur Überwachung oder vorausschauenden Wartung. Sie ist damit kompatibel zu den TRILUX Monitoring Services. Das Produkt erfüllt die grundlegenden Anforderungen der anwendbaren EU-Richtlinien und des Produktsicherheitsgesetzes und trägt die CE-Kennzeichnung. Zusätzlich ist die Leuchte durch eine unabhängige Prüfstelle ENEC-zertifiziert. Leuchte 10 Jahre nach Rechnungsdatum unter Vorbehalt vertretbarer Änderungen, die dem Fortschritt dienen, verfügbar. Ersatzteile (LED-Modul, Betriebsgerät, optisches System) sind bauartbedingt nicht verfügbar.

**Zusatzinformation**
**Zubehör für die Baureihe:**

Bei der horizontalen Wandmontage der Leuchte muss das Zubehör ZBATL (Diebstahlsicherung) zwingend montiert werden ZBATL1 TOC 69 23 500

Demontageanleitung (PDF) zum Produkt verfügbar unter: <https://www.trilux.com/EcoDesign>

**EPREL - Europäische Produktdatenbank für die Energieverbrauchskennzeichnung**

Dieses Produkt enthält (eine) Lichtquelle(n) der Energieeffizienzklasse(n):

<b>Energieeffizienzklasse</b>	<b>Modellkennung</b>
C	SI-B8T123490EU
B	85403622
B	131750/840CC