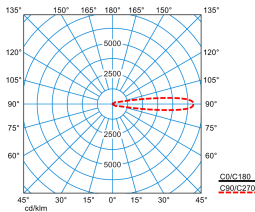



Produktmerkmale und Kenndaten

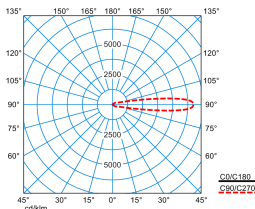
Anwendungsbereich	Arkaden Passagen Wege in Park- und Grünanlagen Wohnanlagen Treppenaufgänge Zugänge Licht ums Gebäude	
Leuchtentyp	Strahlermodul des modularen, dekorativen Lichtstelensystems CS19.	
Leuchtmittel	Das Chip-on-board LED System mit Reflektor ist in 5° Schritten in einem Bereich von +/- 15° schwenkbar.	
Montageart	Standmontage	
Lichtverteilungskurve	rota.sym. engstrahlend (RE)	
Light Engine	CLO-Anfangswert	CLO-Endwert
Farbtemperatur	4000 K	4000 K
Bemessungslichtstrom	4200 lm	4200 lm
Anschlussleistung	28,00 W	31,00 W
Lichtausbeute	150 lm/W	135 lm/W
Bemessungslebensdauer	LCL0 (40 °C) = 100.000 h	
Farbwiedergabeindex	70	
Farbtoleranz	3 SDCM	
Photobiologische Klasse	Gruppe 2 - mittleres Risiko	
Leuchtenfarbe	DB703 Anthrazit	
Leuchtenkörper	Im Stelen-Modul aus Stahl ist eine Smartbox für die Geräte schutzartgerecht eingelassen. Mit einer klaren, hochschlagfesten PMMA-Abschlusscheibe.	
Elektrische Ausführung	Mit elektronischem Betriebsgerät, digital dimmbar (DALI).	
DALI-2-Standard EN 62386	Ja	
Stoßspannungsfestigkeit (Differential Mode)	6 kV	
Stoßspannungsfestigkeit (Common Mode)	10 kV	
Anschlussart	Anschlussleitung	
Anzahl Dali Adressen	1	
Dimmbereich	20 - 100 %	
Monitoring Ready	Ja	
Bemessungsspannung	220 - 240 V	
Bemessungsfrequenz	50/60 Hz	
Klirrfaktor (THD) < %	10 %	
Schutzart	IP66	
Schutzklasse	II	
Schlagfestigkeit IK	IK06	
Glühdrahtbeständigkeit	650 °C	
Umgebungstemperatur	-40 - 40 °C	
Max. Leuchten an B10	17	
Max. Leuchten an B16	28	
Max. Leuchten an C10	29	
Max. Leuchten an C16	48	
Höhe-Netto	520 mm	
Außendurchmesser	193,70 mm	
Gewicht	17,7 kg	

Light Engine Daten

Light Engine	Farbtemperatur	Bemessungslichtstrom	Anschlussleistung	Lichtausbeute
CLO-Anfangswert	4000 K	4200 lm	28,00 W	150 lm/W
CLO-Endwert	4000 K	4200 lm	31,00 W	135 lm/W










Lichtverteilungskurven

CS 19 S-MOD RE6R/4200-740 1G1 ETDD (CLO initial value)

DIN 5040: C01
 UTE: 0.51 J + 0.51 T
 DLOR: 50 %
 ULOR: 50 %
 CEN Flux Code: 1 6 27 50 101 1 6 27 50


CS 19 S-MOD RE6R/4200-740 1G1 ETDD (CLO end value)

DIN 5040: C01
 UTE: 0.51 J + 0.51 T
 DLOR: 50 %
 ULOR: 50 %
 CEN Flux Code: 1 6 27 50 101 1 6 27 50

Lieferbares Zubehör

Material	Bezeichnung
 Standrohr CS 19-E G1 3000 7543900	Standrohr des modularem, dekorativen LED-Lichtstelensystems CS 19. Revisionstür mit 3-Kant-Verschluss 10 mm, Gerätesteg mit C-Profil mit 2 x M6 Schiebemutter und M8 Erdungsschraube. Farbe anthrazit, ähnlich DB703 mit Metalleffekt, hochwetterfest, pulverbeschichtet.
 Standrohr CS 19-E G1 4000 7544000	Standrohr des modularem, dekorativen LED-Lichtstelensystems CS 19. Revisionstür mit 3-Kant-Verschluss 10 mm, Gerätesteg mit C-Profil mit 2 x M6 Schiebemutter und M8 Erdungsschraube. Farbe anthrazit, ähnlich DB703 mit Metalleffekt, hochwetterfest, pulverbeschichtet.
 Standrohr CS 19-Fp G1 3000 7544100	Standrohr des modularem, dekorativen LED-Lichtstelensystems CS 19. Mit angeschweißter Flanschplatte. Revisionstür mit 3-Kant-Verschluss 10 mm, Gerätesteg mit C-Profil mit 2 x M6 Schiebemutter und M8 Erdungsschraube. Farbe anthrazit, ähnlich DB703 mit Metalleffekt, hochwetterfest, pulverbeschichtet.
 Standrohr CS 19-Fp G1 4000 7544200	Standrohr des modularem, dekorativen LED-Lichtstelensystems CS 19. Mit angeschweißter Flanschplatte. Revisionstür mit 3-Kant-Verschluss 10 mm, Gerätesteg mit C-Profil mit 2 x M6 Schiebemutter und M8 Erdungsschraube. Farbe anthrazit, ähnlich DB703 mit Metalleffekt, hochwetterfest, pulverbeschichtet.
 CS 19 Z Aufstellhilfe 7579300	Aufstellhilfe zur vereinfachten Montage über Hakenaufnahme. Geeignet für die Baureihe ConStela 19... .
 0802KÜ/4 DALI 7918600	Kabelübergangskasten aus glasfaserverstärktem Polycarbonat. Länge 180 mm, Breite 82 mm, Höhe 66 mm.
 Standrohr CS 19-Fp G1 4000 2.T 9644800	Standrohr des modularem, dekorativen LED-Lichtstelensystems CS 19. Mit angeschweißter Flanschplatte. 2x Revisionstür mit 3-Kant-Verschluss 10 mm, Gerätesteg mit C-Profil mit 2 x M6 Schiebemutter und M8 Erdungsschraube. Farbe anthrazit, ähnlich DB703 mit Metalleffekt, hochwetterfest, pulverbeschichtet.
 Standrohr CS 19-E G1 3000 2.T 9644900	Standrohr des modularem, dekorativen LED-Lichtstelensystems CS 19. 2x Revisionstür mit 3-Kant-Verschluss 10 mm, Gerätesteg mit C-Profil mit 2 x M6 Schiebemutter und M8 Erdungsschraube. Farbe anthrazit, ähnlich DB703 mit Metalleffekt, hochwetterfest, pulverbeschichtet.
 Standrohr CS19-E G1 4000 2.T 9645000	Standrohr des modularem, dekorativen LED-Lichtstelensystems CS 19. 2x Revisionstür mit 3-Kant-Verschluss 10 mm, Gerätesteg mit C-Profil mit 2 x M6 Schiebemutter und M8 Erdungsschraube. Farbe anthrazit, ähnlich DB703 mit Metalleffekt, hochwetterfest, pulverbeschichtet.


Standrohr CS 19-Fp G1 3000 2.T
 9645100

Standrohr des modularem, dekorativen LED-Lichtstelensystems CS 19. Mit angeschweißter Flanschplatte. 2x Revisionstür mit 3-Kant-Verschluss 10 mm, Gerätesteg mit C-Profil mit 2 x M6 Schiebemutter und M8 Erdungsschraube. Farbe anthrazit, ähnlich DB703 mit Metalleffekt, hochwetterfest, pulverbeschichtet.

Ausschreibungstext

Strahlermodul des modularen, dekorativen Lichtstelensystems CS19. Zur Aufsatzmontage auf kompatibles System-Standrohr. Als Einzelanwendung mit Standrohr oder in Kombination mit Standrohr, Leuchtenkopf und Strahlermodul zu verwenden. Kompatible System-Standrohre als separate Einheit in verschiedenen Längen sowie alternativ mit Fußplatte oder Erdstück verfügbar. Mit rotationssymmetrisch tief strahlender Lichtstärkeverteilung. Leuchtenlichtstrom und Lichtfarbe fest eingestellt, mit Lichtstromkonstanthaltung am Ende der Lebensdauer (CLO). Das Chip-on-board LED System mit Reflektor ist in 5° Schritten in einem Bereich von +/- 15° schwenkbar. Bemessungslichtstrom 4200 lm, Bemessungsleistung 28 W, maximale Leuchten-Lichtausbeute 150 lm/W. Lichtfarbe neutralweiß, ähnlichste Farbtemperatur (CCT) 4000 K, allgemeiner Farbwiedergabeindex (CRI) $R_a > 70$. Farbrortoleranz (initial MacAdam) ≤ 3 SDCM. Mittlere Bemessungslebensdauer LCLO (t_a 40 °C) = 100.000 h. Die Lichtquelle ist entsprechend der Ökodesign-Anforderungen (VO (EU) 2019/2020) austauschbar. Flimmern: Pst LM $\leq 1,0$ bei Vollast. Im Stelen-Modul aus Stahl ist eine Smartbox für die Geräte schutzartgerecht eingelassen. Mit einer klaren, hochschlagfesten PMMA-Abschlusscheibe. Farbe anthrazit (ähnlich DB 703). Seewetter geeignete Beschichtung auf Anfrage. Modulmaß \varnothing 193,7 mm , h = 520 mm. Weitere Farben sowie Anti-Graffiti-Beschichtung auf Anfrage. Das Modul ist in der Stele um 360° drehbar. Der hohe Designanspruch der Stele wird durch kaschierte, nicht sichtbare Befestigungselemente der Segmente unterstrichen. Schutzklasse (EN 61140): II, Schutzart (DIN EN 60529): IP66, Stoßfestigkeitsgrad nach IEC 62262: IK06. Zulässige Umgebungstemperatur (t_a): -40 °C bis 40 °C. Gewicht: 17,7 kg. Mit elektronischem Betriebsgerät, digital dimmbar (DALI). Betriebsgerät gemäß DALI-2-Standard (EN 62386). Das Betriebsgerät ist entsprechend der Ökodesign-Anforderungen (VO (EU) 2019/2020) austauschbar. Stoßspannungsfestigkeit Differential Mode / Common Mode: 6 kV / 10 kV. Das Produkt erfüllt die grundlegenden Anforderungen der anwendbaren EU-Richtlinien und des Produktsicherheitsgesetzes und trägt die CE-Kennzeichnung. Zusätzlich ist die Leuchte durch eine unabhängige Prüfstelle ENEC-zertifiziert. Leuchte 10 Jahre, Ersatzteile (LED-Modul, Betriebsgerät, optisches System) 15 Jahre nach Rechnungsdatum unter Vorbehalt vertretbarer Änderungen, die dem Fortschritt dienen, verfügbar.

Zusatzinformation

Demontageanleitung (PDF) zum Produkt verfügbar unter: <https://www.trilux.com/EcoDesign>

EPREL - Europäische Produktdatenbank für die Energieverbrauchskennzeichnung

Dieses Produkt enthält (eine) Lichtquelle(n) der Energieeffizienzklasse(n):

Energieeffizienzklasse	Modellkennung
D	L2C5-40701216E2300