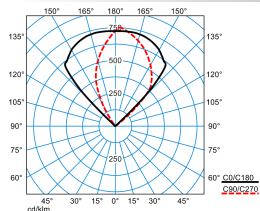


Produktmerkmale und Kenndaten

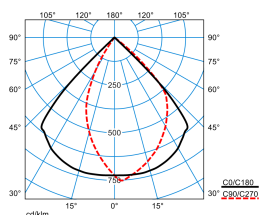
Anwendungsbereich	Fassadenbeleuchtung Wohnanlagen Treppenaufgänge Zugänge Licht ums Gebäude Büros
Leuchtentyp	Kubische, dekorative LED-Wandleuchte mit Schutzart IP65.
Montageart	Anbau
Leuchtenoptik	Spiegeloptik aus lichttechnisch hocheffizientem Aluminium.
Lichtverteilungskurve	asym. breitstrahlend (AB)
FWHM	88 °
Light Engine	Normalprodukt
Farbtemperatur	4000 K
Bemessungslichtstrom	1600 lm
Anschlussleistung	32,00 W
Lichtausbeute	50 lm/W
Bemessungslebensdauer	L80 (25 °C) = 50.000 h
Farbwiedergabeindex	80
Farbtoleranz	4 SDCM
Photobiologische Klasse	Gruppe 0 - kein Risiko
Leuchtenfarbe	DB703 Anthrazit
Leuchtenkörper	Leuchtenkörper aus Aluminium-Druckguss. Leuchtenkörper anodisiert, grundiert und pulverbeschichtet.
Elektrische Ausführung	Mit elektronischem Betriebsgerät, digital dimmbar (DALI).
DALI-2-Standard EN 62386	Ja
Stoßspannungsfestigkeit (Differential Mode)	4 kV
Stoßspannungsfestigkeit (Common Mode)	2 kV
Anschlussart	Steckklemme
Anzahl Dali Adressen	1
Dimmbereich	20 - 100 %
Bemessungsspannung	220 - 240 V
Bemessungsfrequenz	50/60 Hz
Klirrfaktor (THD) < %	10 %
Schutzart	IP65
Schutzklasse	I
Schlagfestigkeit IK	IK08
Glühdrahtbeständigkeit	650 °C
Umgebungstemperatur	25 °C
Max. Leuchten an B10	32
Max. Leuchten an B16	50
Max. Leuchten an C10	52
Max. Leuchten an C16	85
Länge-Netto	150 mm
Breite-Netto	150 mm
Höhe-Netto	150 mm
Gewicht	2,8 kg

Lichtverteilungskurven



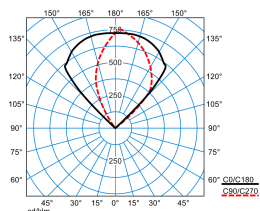
Skeo Q-W2 GT AB19R-AB19R/1600-840 ETDD (indirect)

DIN 5040: E04
 UTE: 0.00 J + 1.00 T
 DLOR: 0 %
 ULOR: 100 %
 CEN Flux Code: 0 0 0 0 100 81 99 100 100



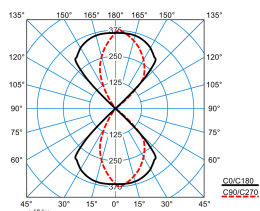
Skeo Q-W2 GT AB19R-AB19R/1600-840 ETDD (main)

DIN 5040: A60
 UTE: 1.00 B
 DLOR: 100 %
 ULOR: 0 %
 CEN Flux Code: 81 99 100 100 100



Skeo Q-W2 GT AB19R-AB19R/1600-840 ETDD (indirect)

DIN 5040: E04
 UTE: 0.00 J + 1.00 T
 DLOR: 0 %
 ULOR: 100 %
 CEN Flux Code: 0 0 0 0 100 81 99 100 100



Skeo Q-W2 GT AB19R-AB19R/1600-840 ETDD

DIN 5040: C64
 UTE: 0.50 B + 0.50 T
 DLOR: 50 %
 ULOR: 50 %
 CEN Flux Code: 81 99 100 50 100 81 99 100 50

Ausschreibungstext

Kubische, dekorative LED-Wandleuchte mit Schutzart IP65. Abschlusscheibe aus gehärtetem, hochtransparentem Glas. Mit zwei Lichtaustrittsbereichen, direkt-indirekt strahlend. Ganzheitlich auch im Gebäudeinneren einsetzbar. Anbauleuchte für die Wandmontage. Befestigung der Leuchte mittels einer Montageplatte aus Aluminiumguss. Spiegeloptik aus lichttechnisch hocheffizientem Aluminium. Mit asymmetrisch breit strahlender Lichtstärkeverteilung. Mit asymmetrisch breit strahlender Lichtstärkeverteilung. Leuchtenlichtstrom und Lichtfarbe fest eingestellt. Bemessungslichtstrom 1600 lm, Bemessungsleistung 32 W, maximale Leuchten-Lichtausbeute 50 lm/W. Lichtfarbe neutralweiß, ähnlichste Farbtemperatur (CCT) 4000 K, allgemeiner Farbwiedergabeindex (CRI) $R_a > 80$. Farbortoleranz (initial MacAdam) ≤ 4 SDCM. Mittlere Bemessungslebensdauer L80 (t_q 25 °C) = 50.000 h. Leuchtenkörper aus Aluminium-Druckguss. Leuchtenkörper anodisiert, grundiert und pulverbeschichtet. Oberfläche anthrazit beschichtet (ähnlich DB 703). Auf Anfrage kann der Leuchtenkörper ohne Mehrkosten in nachfolgenden Farben ausgeführt werden: Schwarz texturisiert (Akzo Nobel 8118669, ähnlich RAL 9005, V5), Weiß texturisiert (Akzo Nobel 8158870, ähnlich RAL 9016, V6), Grau texturisiert (Akzo Nobel 8129595, ähnlich RAL 9006, V7). Weitere Farbvarianten nach RAL oder DB Farbcode sind auf Anfrage gegen Mehrpreis möglich. Maße (L x B): 150 mm x 150 mm, Leuchtenhöhe 150 mm. Schutzklasse (EN 61140): I, Schutzart (DIN EN 60529): IP65, Stoßfestigkeitsgrad nach IEC 62262: IK08. Zulässige Umgebungstemperatur (t_a): 25 °C Gewicht: 2,8 kg. Mit elektronischem Betriebsgerät, digital dimmbar (DALI). Betriebsgerät gemäß DALI-2-Standard (EN 62386). Das Betriebsgerät ist entsprechend der Ökodesign-Anforderungen (VO (EU) 2019/2020) austauschbar. Die Leuchte ist für den Betrieb an einem 230V Gleichspannungsnetz (DC) geeignet Stoßspannungsfestigkeit Differential Mode / Common Mode: 4 kV / 2 kV. Das Produkt erfüllt die grundlegenden Anforderungen der anwendbaren EU-Richtlinien und des Produktsicherheitsgesetzes und trägt die CE-Kennzeichnung.

EPREL - Europäische Produktdatenbank für die Energieverbrauchskennzeichnung

Energieeffizienzklasse

Modellkennung

E

1120686