




Produktmerkmale und Kenndaten

Leuchtenfarbe	RAL9016 Verkehrsweiß
Polzahl	5LV
Länge-Netto	150 mm
Breite-Netto	84 mm
Höhe-Netto	32 mm
Gewicht	0,1 kg

Lieferbares Zubehör

Material	Bezeichnung
 Rail Dicht Einsp 3PH ST S-9001/115-W 01 8886300	Dichtung für eine Einspeisung des 3-Phasen-Stromschienensystems. Farbe weiß (ähnlich RAL 9016).
 Rail AbdEinspHz STS-9001/H-C3-W-93-P 01 8898500	Abdeckplatte für eine Einspeisung des 3-Phasen-Stromschienensystems mit DALI-Ausstattung. Mit Einspeisungsmöglichkeit von oben. Farbe weiß (ähnlich RAL 9016).
 Rail AbdEinspH 3PH STS-9001/H-C3-W-93 01 8898700	Abdeckplatte für eine Einspeisung des 3-Phasen-Stromschienensystems mit DALI-Ausstattung. Farbe weiß (ähnlich RAL 9016).

Ausschreibungstext

Einspeisung für 3-Phasen-Stromschiene mit DALI Ausstattung. In Kombination mit 3-Phasen-Stromschienensystem (DALI) - Rail anzuwenden. Für den kopfseitigen oder stirnseitigen Anschluss eines Hänge-Stromschienensystems. Lage der Polarität links (L), siehe rote Markierung in der Maßskizze. Farbe weiß (ähnlich RAL 9016). Maße (L x B x H): 150 mm x 84 mm x 32 mm. Abdeckung als separat zu bestellendes Zubehör erhältlich.

Zusatzinformation

Bei der Planung ist die Polarität des Nullleiters zu beachten.