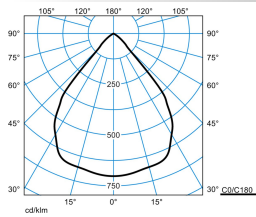









### Produktmerkmale und Kenndaten

Leuchtentyp	Downlight/Spot
Montageart	Einbau mit Rand
Form	Rund
Größe	150
Ausstrahlwinkel	80° Extreme Wide Flood
Reflektor	Hochglanz
Anschlussleistung	11 W
Leistungsfaktor	0,80
Farbtemperatur	4000 K
Bemessungslichtstrom	1.500 lm
Lichtausbeute	136 lm/W
Farbtoleranz	3 SDCM
Austauschbarkeit Lichtquelle	Ja - austauschbar
Farbwiedergabeindex	80
Photobiologische Klasse	Gruppe 1 - geringes Risiko
Farbe	RAL9006 Weißaluminium
Schaltungsart	Elektronik Trafo (ET)
Anschluss	Klemme
Touch-Dim-fähig	Nein
Max. Leuchten an B10	22
Max. Leuchten an B16	36
Max. Leuchten an C10	36
Max. Leuchten an C16	61
Bemessungsfrequenz	50/60 Hz
DC Tauglichkeit	Ja
Schutzart	IP20
Schutzart raumseitig	IP54
Schutzklasse	II
Schlagfestigkeit	IK06
Glühdrahtfestigkeit	850 °C
Netto-Höhe	132,50 mm
Aussendurchmesser	165 mm
Einbauhöhe	130 mm
Einbaudurchmesser	150 mm
Gewicht	1,1 kg

**Lichtverteilungskurven**

**SNS RC5-HR1XFL-14-840 1 20**

UGR-Einstufung = 22  
 DIN 5040 = A60  
 CEN Flux Code = 89 100 100 100 100  
 UGR I = 19,7  
 UGR q = 19,7  
 UTE = 1.00 A

**Lieferbares Zubehör**

Material	Bezeichnung
 <b>SNS RC05 ZIP54-PC-T</b> 7188600	PC-Abdeckscheibe, klar. Für runde Downlights der Baureihe Sonnos in Baugröße C05. Nicht in Verbindung mit Sanierungsplatten zu verwenden.
 <b>SNS RQC0305 MP 600</b> 7189800	Montageplatte SNS R/Q C03/C05. Für Modulmaß 600.
 <b>SNS RQC0305 MP 625</b> 7189900	Montageplatte SNS R/Q C03/C05. Für Modulmaß 625.
 <b>SNS RC05 BE</b> 7190300	Beton-Eingießgehäuse für den Einbau von Downlights samt Vorschaltgeräte-Box in Betondecken. Für runde Downlights der Baureihe Sonnos in Baugröße C05.
 <b>SNS RC05 SP drm 205 01</b> 7190500	Sanierungsplatte SNS RC05. Für Deckenausschnitte Ø 155 -205 mm.
 <b>SNS ZDTRC2</b> 7572300	Werkzeug zur schnellen und sicheren Demontage des Einbau-Downlights und Trennen des Reflektors vom restlichen Leuchtenkörper.
 <b>SNS RC05 KP drm 180 01</b> 8184200	Kaschierungsring zur Abdeckung nicht maßgerechter Einbauöffnungen. Für runde Downlights der Baureihe Sonnos in Baugröße C05.
 <b>SNS RC05 RC</b> 8185600	Abdeckung zum Schutz des Reflektors vor Verschmutzung nach Einbau der Leuchte. Für runde Downlights der Baureihe Sonnos in Baugröße C05.
 <b>SNS C05/07 SF</b> 8186200	Absturzsicherungsseil zur Befestigung an Leuchte und Decke.
 <b>SNS RC05 MP</b> 8504700	Montagezubehör zur deckenseitigen Verstärkung und Vergrößerung der Downlight Auflagefläche.

**Ausschreibungstext**

Kompaktes LED-Downlight in runder Bauform. Einbau-Downlight mit Rand für gesägte Deckenöffnungen. Werkzeugloser Deckeneinbau durch Schnellmontagespanner. Deckenausschnittmaß Ø 150 mm. Sanierungsplatten für den Einbau in bereits vorhandene Deckenöffnungen mit unpassenden Maßen sind als separat zu bestellendes Zubehör verfügbar. Einbautiefe  $\geq$  130 mm, Leuchtenhöhe 133 mm. Mit hochglänzend bedampftem Kunststoffreflektor. Farbe des Deckeneinbaurahmens: silberfarbig. Symmetrische Lichtverteilungskarakteristik und Halbwertswinkel: 80° Extreme Wide Flood. Lichtlenkung durch Diffusor/Reflektor. Begrenzung der Direktblendung gemäß UGR 22. Mit einem LED-Modul. Leuchtenlichtstrom 1.500 lm, Anschlussleistung 11,0 W, Leuchten-Lichtausbeute 136 lm/W. Lichtfarbe Neutralweiß, ähnlichste Farbtemperatur (CCT) 4000 K, allgemeiner Farbwiedergabeindex (CRI)  $R_{a} = 80$ . Farbortoleranz (initial MacAdam)  $\leq$  3 SDCM entspricht einer sehr hohen Farbgleichheit der LED in der Anwendung. Mittlere Lebensdauer L90(tq 25 °C) = 50.000 h, mittlere Lebensdauer L80(tq 25 °C) = 100.000 h. Die Lichtquelle ist entsprechend der Ökodesign-Anforderungen (VO (EU) 2019/2020) austauschbar. Zulässige Umgebungstemperatur (ta): -20°C - +25°C. Gehäuse und Kühlkörper aus Aluminium-Druckguss. Schutzklasse (EN 61140): II, Schutzart (DIN EN 60529): IP20. Schutzart raumseitig: IP54. Stoßfestigkeitsgrad nach IEC 62262: IK06, Prüftemperatur Glühdrahttest gemäß IEC 60695-2-11: 850 °C. Mit 3-poliger Anschlussklemme bis 2,5 mm<sup>2</sup> für Netzanschluss sowie separater 3-poliger Netzweiterleitungsbox. Der netzseitige Anschluss des Vorschaltgerätes erfolgt mittels Anschlussklemme. Mit elektronischem Betriebsgerät, schaltbar. Das Betriebsgerät ist entsprechend der Ökodesign-Anforderungen (VO (EU) 2019/2020) austauschbar. Die Leuchte ist silikonfrei. Das Produkt erfüllt die grundlegenden Anforderungen der anwendbaren EU-Richtlinien und des Produktsicherheitsgesetzes und trägt die CE-Kennzeichnung. Zusätzlich ist die Leuchte durch eine unabhängige Prüfstelle ENEC-zertifiziert. Für Arbeitsplätze mit Bildschirmgeräten. Büros, Flure, Foyers, Konferenzräume, Verkaufsfächen, Wartezonen. Mit Trilux-Nachkaufversprechen: Die Leuchte ist 10 Jahre, Ersatzteile (LED-Modul, Betriebsgerät und optisches System) 15 Jahre nach Rechnungsdatum verfügbar. Vertretbare Änderungen, die dem Fortschritt dienen, sind dabei vorbehalten.

**EPREL - Europäische Produktdatenbank für die Energieverbrauchskennzeichnung**

**Energieeffizienzklasse**

**Modellkennung**

---

D

L2C5-40801216F2300

---