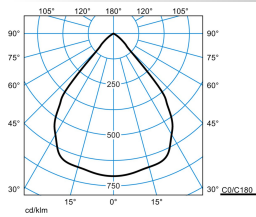











### Produktmerkmale und Kenndaten

<b>Leuchtentyp</b>	Downlight/Spot	
<b>Montageart</b>	Einbau mit Rand	
<b>Form</b>	Rund	
<b>Größe</b>	150	
<b>Ausstrahlwinkel</b>	80° Extreme Wide Flood	
<b>Reflektor</b>	Hochglanz	
<b>Anschlussleistung</b>	21 W	
<b>Leistungsfaktor</b>	0,95	
<b>Farbtemperatur</b>	4000 K	
<b>Bemessungslichtstrom</b>	2.700 lm	
<b>Lichtausbeute</b>	129 lm/W	
<b>Farbtoleranz</b>	2 SDCM	
<b>Austauschbarkeit Lichtquelle</b>	Ja - austauschbar	
<b>Bemessungslebensdauer</b>	L80 (25 °C) = 100.000 h	L90 (25 °C) = 100.000 h
<b>Farbwiedergabeindex</b>	80	
<b>Photobiologische Klasse</b>	Gruppe 1 - geringes Risiko	
<b>Farbe</b>	RAL9006 Weißaluminium	
<b>Schaltungsart</b>	Elektronik Trafo DALI DIM ETDD	
<b>Dimmung DALI-2</b>	Ja	
<b>Anschluss</b>	Anschlussklemme	
<b>Anzahl Dali Adressen</b>	1	
<b>Dimmbereich</b>	1 - 100 %	
<b>Touch-Dim-fähig</b>	Ja	
<b>Max. Leuchten an B10</b>	16	
<b>Max. Leuchten an B16</b>	28	
<b>Max. Leuchten an C10</b>	28	
<b>Max. Leuchten an C16</b>	47	
<b>Bemessungsfrequenz</b>	50/60 Hz	
<b>DC Tauglichkeit</b>	Ja	
<b>Schutzart</b>	IP20	
<b>Schutzart raumseitig</b>	IP54	
<b>Schutzklasse</b>	II	
<b>Schlagfestigkeit</b>	IK06	
<b>Glühdrahtfestigkeit</b>	850 °C	
<b>Netto-Höhe</b>	132,50 mm	
<b>Aussendurchmesser</b>	165 mm	
<b>Einbauhöhe</b>	130 mm	
<b>Einbaudurchmesser</b>	150 mm	
<b>Gewicht</b>	1,1 kg	

**Lichtverteilungskurven**

**SNS RC5-HR1XFL-26-840 1 20**

UGR-Einstufung = 22  
 DIN 5040 = A60  
 CEN Flux Code = 89 100 100 100 100  
 UGR I = 21,8  
 UGR q = 21,8  
 UTE = 1.00 A

**Lieferbares Zubehör**

Material	Bezeichnung
 <b>SNS RC05 ZIP54-PC-T</b> 7188600	PC-Abdeckscheibe, klar. Für runde Downlights der Baureihe Sonnos in Baugröße C05. Nicht in Verbindung mit Sanierungsplatten zu verwenden.
 <b>SNS RQC0305 MP 600</b> 7189800	Montageplatte SNS R/Q C03/C05. Für Modulmaß 600.
 <b>SNS RQC0305 MP 625</b> 7189900	Montageplatte SNS R/Q C03/C05. Für Modulmaß 625.
 <b>SNS RC05 BE</b> 7190300	Beton-Eingießgehäuse für den Einbau von Downlights samt Vorschaltgeräte-Box in Betondecken. Für runde Downlights der Baureihe Sonnos in Baugröße C05.
 <b>SNS RC05 SP drm 205 01</b> 7190500	Sanierungsplatte SNS RC05. Für Deckenausschnitte Ø 155 -205 mm.
 <b>SNS ZDTRC2</b> 7572300	Werkzeug zur schnellen und sicheren Demontage des Einbau-Downlights und Trennen des Reflektors vom restlichen Leuchtenkörper.
 <b>SNS RC05 KP drm 180 01</b> 8184200	Kaschierungsring zur Abdeckung nicht maßgerechter Einbauöffnungen. Für runde Downlights der Baureihe Sonnos in Baugröße C05.
 <b>SNS RC05 RC</b> 8185600	Abdeckung zum Schutz des Reflektors vor Verschmutzung nach Einbau der Leuchte. Für runde Downlights der Baureihe Sonnos in Baugröße C05.
 <b>SNS C05/07 SF</b> 8186200	Absturzsicherungsseil zur Befestigung an Leuchte und Decke.
 <b>SNS RC05 MP</b> 8504700	Montagezubehör zur deckenseitigen Verstärkung und Vergrößerung der Downlight Auflagefläche. Für Leuchten der Baureihe SNS RC05... . Aus Stahlblech. Außendurchmesser Ø 295 mm, Höhe 0,7 mm.

**Ausschreibungstext**

Kompaktes LED-Downlight in runder Bauform. Einbau-Downlight mit Rand für gesägte Deckenöffnungen. Werkzeugloser Deckeneinbau durch Schnellmontagespanner. Deckenausschnittmaß Ø 150 mm. Sanierungsplatten für den Einbau in bereits vorhandene Deckenöffnungen mit unpassenden Maßen sind als separat zu bestellendes Zubehör verfügbar. Einbautiefe >= 130 mm, Leuchtenhöhe 133 mm. Mit hochglänzend bedampftem Kunststoffreflektor. Farbe des Deckeneinbaurahmens: silberfarbig. Symmetrische Lichtverteilungsscharakteristik und Halbwertswinkel: 80° Extreme Wide Flood. Lichtlenkung durch Diffusor/Reflektor. Begrenzung der Direktblendung gemäß UGR 22. Mit einem LED-Modul. Leuchtenlichtstrom 2.700 lm, Anschlussleistung 21,0 W, Leuchten-Lichtausbeute 129 lm/W. Lichtfarbe Neutralweiß, ähnlichste Farbtemperatur (CCT) 4000 K, allgemeiner Farbwiedergabeindex (CRI) Ra = 80. Farbortoleranz (initial MacAdam) ≤ 3 SDCM entspricht einer sehr hohen Farbgleichheit der LED in der Anwendung. Mittlere Lebensdauer L90(tq 25 °C) = 50.000 h, mittlere Lebensdauer L80(tq 25 °C) = 100.000 h. Die Lichtquelle ist entsprechend der Ökodesign-Anforderungen (VO (EU) 2019/2020) austauschbar. Zulässige Umgebungstemperatur (ta): -20°C - +25°C. Gehäuse und Kühlkörper aus Aluminium-Druckguss. Schutzklasse (EN 61140): II, Schutzart (DIN EN 60529): IP20. Schutzart raumseitig: IP54. Stoßfestigkeitsgrad nach IEC 62262: IK06, Prüftemperatur Glühdrahttest gemäß IEC 60695-2-11: 850 °C. Mit 5-poliger Anschlussklemme bis 2,5 mm² für Netzanschluss sowie separater 5-poliger Netzweiterleitungsbox. Der netzseitige Anschluss des Vorschaltgerätes erfolgt mittels Anschlussklemme. Mit elektronischem Vorschaltgerät, digital dimmbar (DALI). Betriebsgerät gemäß DALI-2-Standard (EN 62386). Leuchte mittels Tastfunktion über DALI-Steuerklemmen schalt- und dimmbar (Touch DIM). Möglicher Dimmbereich: 1...100%. Das Betriebsgerät ist entsprechend der Ökodesign-Anforderungen (VO (EU) 2019/2020) austauschbar. Live-Link ready. Die Leuchte ist silikonfrei. Das Produkt erfüllt die grundlegenden Anforderungen der anwendbaren EU-Richtlinien und des Produktsicherheitsgesetzes und trägt die CE-Kennzeichnung. Zusätzlich ist die Leuchte durch eine unabhängige Prüfstelle ENEC-zertifiziert. Für Arbeitsplätze mit Bildschirmgeräten. Büros, Flure, Foyers, Konferenzräume, Verkaufsfächen, Wartezonen. Mit Trilux-Nachkaufversprechen: Die Leuchte ist 10 Jahre, Ersatzteile (LED-Modul, Betriebsgerät und optisches System) 15 Jahre nach Rechnungsdatum verfügbar. Vertretbare Änderungen, die dem Fortschritt dienen, sind dabei vorbehalten.

**EPREL - Europäische Produktdatenbank für die Energieverbrauchskennzeichnung**

Dieses Produkt enthält (eine) Lichtquelle(n) der Energieeffizienzklasse(n):

<b>Energieeffizienzklasse</b>	<b>Modellkennung</b>
D	BXRE-40E65F0-S-92