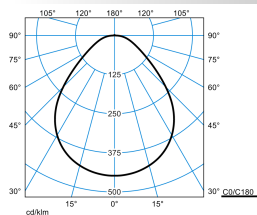










Caractéristiques du produit et caractéristiques techniques

Type de luminaire	Downlight LED destiné à des plafonds dont le vide est \geq de 36 mm à la profondeur d'encastrement
Types de montage	Version encastrée
Optique du luminaire	Avec diffuseur microprismatique CDP.
Courbe de répartition de la lumière	Eblouissement UGR19 (W19)
Light Engine	Produit normal
Température de couleur	3000 K
Flux lumineux assigné	950 lm
Puissance raccordée	9,00 W
Efficacité lumineuse	106 lm/W
Durée de vie assignée	L80 (25 °C) = 70.000 h
Indice rendu couleurs	80
Tolérance de couleur	3 SDCM
le risque photobiologique	Groupe 0 - sans risque
Couleur du luminaire	RAL9016 Blanc signalisation
Corps de luminaire	Corps du luminaire en fonte d'aluminium.
Version électrique	Avec appareillage Bluetooth Low Energy (BLE).
Type de raccordement	Borne à fiche
Plage de gradation	1 - 100 %
Tension Nominale	230 - 240 V
Fréquence Nominale	50/60 Hz
Taux de distorsion harmonique < %	14 %
Marquage IFS	Oui
Indice de protection	IP20
Indice de protection par le dessous	IP54
Classe électrique	II
Résistance aux chocs (IK)	IK03
Réaction au feu	650 °C
température ambiante	25 °C
Max. Luminaires un B10	12
Max. Luminaires un B16	20
Max. Luminaires un C10	20
Max. Luminaires un C16	34
Hauteur net	42 mm
Diamètre extérieur	234 mm
Hauteur d'encastrement	36 mm
Poids	1,1 kg
Diamètre d'encastrement	215 mm

courbes photométriques

Inplana C07 CDP19 1000-830 ETBLE +CAS 01

UGR I = 20,6
 UGR q = 20,6
 DIN 5040: A50
 UTE: 0.99 D + 0.01 T
 DLOR: 99 %
 ULOR: 1 %
 CEN Flux Code: 59 86 96 99 100 33 56 78 1

Accessoires commercialisés

Article	Description
 Inplana C07 ZPF-T 6455800	Inplana C07, cadre à encastrer.
 Inplana C07 ZPF-T WR 6455900	Inplana C07, cadre à encastrer avec réflecteur blanc.
 Inplana C07 BE 6456000	Boîtier à sceller dans le béton pour l'encastrement de downlights y compris boîtier de driver dans des planchers en béton.
 Inplana C07 MP 300 6456100	Pour l'encastrement de downlights dans des plafonds modulaires et dans des plafonds fermés à faible capacité portante.
 Inplana C07 MP 600 6456200	Pour l'encastrement de downlights dans des plafonds modulaires et dans des plafonds fermés à faible capacité portante.
 Inplana C07 MP 625 6456300	Pour l'encastrement de downlights dans des plafonds modulaires et dans des plafonds fermés à faible capacité portante.
 Inplana C07 MP 400 6000867800	Accessoires de montage pour renforcer et agrandir la surface d'appui du downlight côté plafond. Pour luminaires de la série Inplana C07... . En tôle d'acier. Diamètre extérieur Ø 400 mm, hauteur 0,7 mm.
 Bef-Zbh Inplana C07/C09 H40 vp 6000868400	Accessoires de fixation pour le montage dans des plafonds d'une épaisseur de 25 mm à 40 mm. Composé de deux plaques de fixation avec bornes à ressort. Pour luminaires de la série Inplana C07, Inplana C09... .

Texte d'appels d'offres

Downlight LED destiné à des plafonds dont le vide est \geq de 36 mm à la profondeur d'encastrement Avec module CASAMBI pour l'intégration dans un réseau maillé sans fil pouvant compter jusqu'à 250 participants. La mise en service du système s'effectue à l'aide de l'appli Casambi (iOS et Android). Portée radio du module radio dans des conditions idéales: 7,0 m. La portée radio peut varier en fonction des facteurs d'influence de l'environnement (p. ex. murs, plafonds, sols, machines, poutres en acier, lignes conductrices)... La portée radio peut être augmentée par un module radio supplémentaire, qui est utilisé comme répéteur.. Convient pour une utilisation dans les entreprises certifiées HACCP, IFS et/ou BRC Global Standard Food. Downlight pour ouverture découpée dans le plafond. Montage encastré dans plafond en béton coulé possible à l'aide d'accessoires. Encastrement dans le plafond sans outils par système de ressorts pour un montage rapide. Découpe dans le plafond Ø 215 mm, Profondeur d'encastrement 36 mm. Avec diffuseur microprismatique CDP. À répartition symétrique limitée et extensive des intensités lumineuses. Taux d'éblouissement selon classification UGR (EN 12464-1) < 19. Classification UGR selon la méthode tabulée (EN 12464-1) avec valeurs de réflexion 80/60/30. Effet lumineux harmonieux grâce à une sortie de lumière uniformément éclairée. Flux lumineux du luminaire et couleur de la lumière fixes. Flux lumineux du luminaire 950 lm, puissance raccordée 9 W, rendement lumineux maximale du luminaire 106 lm/W. Teinte de lumière blanc chaud, température de couleur (CCT) 3000 K, indice général de rendu des couleurs (IRC) $R_a > 80$. Tolérance de localisation chromatique (initialement MacAdam) ≤ 3 SDCM. Durée de vie assignée moyenne L80 ($t_{0.25} 25^\circ\text{C}$) = 70.000 h. La source lumineuse est remplaçable conformément aux exigences d'écoconception (Règlement (UE) 2019/2020). Scintillement : Pst LM $\leq 1,0$ à pleine charge. Effet stroboscopique : SVM $\leq 0,4$ à pleine charge. Corps du luminaire en fonte d'aluminium. Surface à revêtement blanc (similaire à RAL 9016). Diamètre du luminaire Ø 234 mm, hauteur du luminaire 42 mm. Classe électrique (EN 61140) : II, indice de protection (norme EN 60529) : IP20, Indice de protection par le dessous : IP54, degré de résistance aux chocs selon la norme CEI 62262 : IK03, température d'essai au fil incandescent selon la norme CEI 60695-2-11 : 650 °C. Température ambiante admissible (t_a): 25 °C Poids: 1,1 kg. Avec appareillage Bluetooth Low Energy (BLE). L'appareillage est remplaçable conformément aux exigences d'écoconception (Règlement (UE) 2019/2020). Le produit répond aux exigences essentielles des directives européennes applicables et de la loi sur la sécurité des produits et porte le marquage CE. Le luminaire est en outre certifié ENEC par un organisme de contrôle indépendant. Le luminaire est disponible pendant 10 ans, les pièces de rechange (module LED, appareillage, système optique) sont disponibles pendant 15 ans après la date de facturation, sous réserve de modifications en vue d'améliorer nos produits.

Instructions de démontage (PDF) du produit disponibles sur : <https://www.trilux.com/EcoDesign>

EPREL - Registre européen de l'étiquetage énergétique des produits

Ce produit contient une ou plusieurs sources lumineuses de classe d'efficacité énergétique:

Classe d'efficacité énergétique**Référence du modèle**

D

85401342-00
