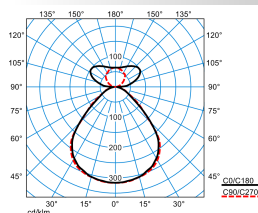


Produktmerkmale und Kenndaten

Anwendungsbereich	Unterrichtsräume Büros büroähnliche Räume repräsentative Bürobeleuchtung
Leuchtentyp	Rechteckige LED-Hängeleuchte, direkt-indirekt strahlend, mit vollflächiger, randloser PMMA-Abdeckung.
Montageart	Abhängen
Leuchtenoptik	Mit einer innen liegenden mikroprismatischen Abdeckscheibe sowie einer raumseitig glatten, opalen PMMA-Abdeckung.
Lichtverteilungskurve	Wide reduced glare UGR19 (W19)
Light Engine	Normalprodukt
Farbtemperatur	4000 K
Bemessungslichtstrom	7000 lm
Anschlussleistung	47,00 W
Lichtausbeute	149 lm/W
Bemessungslebensdauer	L80 (25 °C) = 100.000 h L90 (25 °C) = 50.000 h
Farbwiedergabeindex	80
Farbtoleranz	3 SDCM
Photobiologische Klasse	Gruppe 1 - geringes Risiko
Leuchtenfarbe	RAL9016 Verkehrsweiß
Leuchtenkörper	Leuchtenkörper aus Stahlblech.
Elektrische Ausführung	Mit elektronischem Betriebsgerät, digital dimmbar (DALI).
DALI-2-Standard EN 62386	Ja
Anschlussart	Steckklemme
Touch-Dim-fähig	Ja
Anzahl Dali Adressen	1
Dimmbereich	1 - 100 %
Monitoring Ready	Ja
Bemessungsspannung	220 - 240 V
Bemessungsfrequenz	50/60 Hz
Klirrfaktor (THD) < %	14 %
IFS-Kennzeichen	Ja
Schutzart	IP20
Schutzklasse	I
Schlagfestigkeit IK	IK03
Glühdrahtbeständigkeit	650 °C
Umgebungstemperatur	25 °C
Max. Leuchten an B10	11
Max. Leuchten an B16	20
Max. Leuchten an C10	20
Max. Leuchten an C16	33
Länge-Netto	1.493 mm
Breite-Netto	160 mm
Höhe-Netto	47 mm















Gewicht

5,2 kg

Lichtverteilungskurven

OpendoG2 H2-L PW19 70-840 DD 01

UGR I = 16,5
 UGR q = 16,2
 DIN 5040: B52
 UTE: 0,68 C + 0,32 T
 DLOR: 68 %
 ULOR: 32 %
 CEN Flux Code: 63 89 98 68 100 32 64 88 32

Lieferbares Zubehör

Material	Bezeichnung
 03630S Sauger 2926500	Sauger zur Entfernung der Scheibenabdeckungen im Wartungsfall.
 ZAA/01 4601700	Deckenbaldachin, rund. Farbe weiß.
 ZAE/01 515 4691700	Deckenbaldachin zum Anschluss der 5-poligen Netzleitung bei Deckenauslässen. Eckig, weiß.
 ZAR/01 7002300	Deckenbaldachin, eckig, weiß.
 ZAR+LLWC 01 7002500	Deckenbaldachin, eckig, weiß. Mit integriertem Lichtmanagement Baustein LiveLink WLAN-Controller.
 Opendo D/H ZDV 515 L1 7753100	Durchgangsverdrahtung aus wärmebeständigen Einzelleitungen.
 Opendo D/H ZDV 515 L2 7753200	Durchgangsverdrahtung aus wärmebeständigen Einzelleitungen.
 Opendo D/H ZLK 01 7754100	Lichtbandkupplung zur Gliederung eines Lichtbands von Anbau- und Hängeleuchten.
 Opendo D/H ZKS N 01 7972100	Kopfstücke für Einzelleuchten und Stirnseiten von Lichtbändern. Aus Kunststoff, Farbe weiß (ähnlich RAL 9016).
 Opendo G2 D/H ZDV 715 L1 6000896700	Durchgangsverdrahtung aus wärmebeständigen Einzelleitungen.
 Opendo G2 D/H ZDV 715 L2 6000896800	Durchgangsverdrahtung aus wärmebeständigen Einzelleitungen.
 Opendo G2 H ZST 515/1000 6001029600	Transparente Netzanschlussleitung mit integrierter Snap-In-Zugentlastung. 5-adrige Ausführung, Ø 1,5 mm ² . Leitungslänge 1000 mm.
 Opendo G2 H ZST 515/2000 6001029700	Transparente Netzanschlussleitung mit integrierter Snap-In-Zugentlastung. 5-adrige Ausführung, Ø 1,5 mm ² . Leitungslänge 2000 mm.
 Opendo G2 H ZST/2000 6001030000	Y-Seilabhängung für Abhängelängen bis 2000 mm.

Ausschreibungstext

Rechteckige LED-Hängeleuchte, direkt-indirekt strahlend, mit vollflächiger, randloser PMMA-Abdeckung. Geeignet zur Anwendung in HACCP, IFS und/oder BRC Global Standard Food zertifizierten Unternehmen. Für Einzel- oder Lichtbandanwendungen mittels separat zu bestellender Zubehöre. Geeignet zur Ausführung von Durchgangsverdrahtungen. Mit einer innen liegenden mikroprismatischen Abdeckscheibe sowie einer raumseitig glatten, opalen PMMA-Abdeckung. Mit symmetrisch begrenzt breit strahlender Lichtstärkeverteilung. Blendungsbewertung nach UGR-Einstufung (EN 12464-1) < 19. Bildschirmgerecht gemäß EN 12464-1 durch begrenzte Leuchtdichten $L \leq 3000 \text{ cd/m}^2$ für Ausstrahlungswinkel oberhalb 65° rundum. Leuchtenlichtstrom und Lichtfarbe fest eingestellt. Bemessungslichtstrom 7000 lm, Bemessungsleistung 47 W, maximale Leuchten-Lichtausbeute 149 lm/W. Lichtfarbe neutralweiß, ähnlichste Farbtemperatur (CCT) 4000 K, allgemeiner Farbwiedergabeindex (CRI) $R_a > 80$. Farborttoleranz (initial MacAdam) ≤ 3 SDCM. Mittlere Bemessungslebensdauer L80 ($t_{q, 25^\circ\text{C}}$) = 100.000 h., Mittlere Bemessungslebensdauer L90 ($t_{q, 25^\circ\text{C}}$) = 50.000 h. Die Lichtquelle ist entsprechend der Ökodesign-Anforderungen (VO (EU) 2019/2020) austauschbar. Flimmern: Pst LM $\leq 1,0$ bei Volllast. Stroboskop-Effekt: SVM $\leq 0,4$ bei Volllast. Leuchtenkörper aus Stahlblech. Oberfläche weiß beschichtet (ähnlich RAL 9016). Maße (L x B): 1493 mm x 160 mm, Leuchtenhöhe 47 mm. Schutzklasse (EN 61140): I, Schutzart (DIN EN 60529): IP20, Stoßfestigkeitsgrad nach IEC 62262: IK03, Prüftemperatur Glühdrahttest gemäß IEC 60695-2-11: 650°C . Zulässige Umgebungstemperatur (t_a): 25°C . Gewicht: 5,2 kg. Mit elektronischem Betriebsgerät, digital dimmbar (DALI). Betriebsgerät gemäß DALI-2-Standard (EN 62386). Leuchte mittels Tastfunktion über DALI-Steuerklemmen schalt- und dimmbar (Touch DIM). Das Betriebsgerät ist entsprechend der Ökodesign-Anforderungen (VO (EU) 2019/2020) austauschbar. Die Leuchte ist Monitoring ready (MOR) und liefert Leuchtendaten zur Überwachung oder vorausschauenden Wartung. Sie ist damit kompatibel zu den TRILUX Monitoring Services. Das Produkt erfüllt die grundlegenden Anforderungen der anwendbaren EU-Richtlinien und des Produktsicherheitsgesetzes und trägt die CE-Kennzeichnung. Leuchte 10 Jahre, Ersatzteile (LED-Modul, Betriebsgerät, optisches System) 15 Jahre nach Rechnungsdatum unter Vorbehalt vertretbarer Änderungen, die dem Fortschritt dienen, verfügbar.

Zusatzinformation

Anwendungshinweis :

Anschlussleitungen, Kopfstücke, Lichtband-Kupplungen, Seilabhängungen sowie Deckenbaldachin sind gesondert zu bestellen.

Demontageanleitung (PDF) zum Produkt verfügbar unter: <https://www.trilux.com/EcoDesign>

EPREL - Europäische Produktdatenbank für die Energieverbrauchskennzeichnung

Dieses Produkt enthält (eine) Lichtquelle(n) der Energieeffizienzklasse(n):

Energieeffizienzklasse	Modellkennung
B	85401962-00
B	85402518-00
B	SI-B8T122560EU
B	85402504-00
B	SI-B8T064280EU