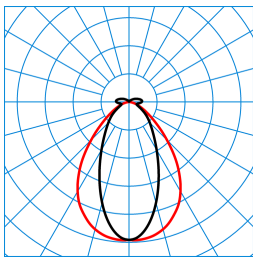




### Produktmerkmale und Kenndaten














<b>Leuchtentyp</b>	Multivariable und moderne Rohrleuchte mit 75 mm Profildurchmesser.
<b>Montageart</b>	Anbau Abhängen
<b>Leuchtenoptik</b>	Zylinderprofil mit lichttechnisch wirksamer Prismenstruktur als Sekundäroptik.
<b>Light Engine</b>	Normalprodukt
<b>Farbtemperatur</b>	4000 K
<b>Bemessungslichtstrom</b>	6400 lm
<b>Anschlussleistung</b>	49,00 W
<b>Lichtausbeute</b>	131 lm/W
<b>LED-Lebensdauer</b>	L80 (25 °C) = 50.000 h
<b>Farbwiedergabeindex</b>	80
<b>Farbtoleranz</b>	3 SDCM
<b>Photobiologische Klasse</b>	Gruppe 0 - kein Risiko
<b>Leuchtenfarbe</b>	RAL7035 Lichtgrau
<b>Leuchtenkörper</b>	Gasdichtes Leuchtenprofil aus PMMA. Endkappe mit hochwertiger, matter Oberflächenstruktur und Oberflächengüte nach VDI30 aus ASA.
<b>Elektrische Ausführung</b>	Mit elektronischem Betriebsgerät, schaltbar.
<b>Anschlussart</b>	Anschlussleitung
<b>Bemessungsfrequenz</b>	50/60 Hz
<b>Bemessungsspannung</b>	220 - 240 V
<b>Klirrfaktor (THD) &lt; %</b>	14 %
<b>IFS-Kennzeichen</b>	Ja
<b>Schutzart</b>	IP69K
<b>Schutzart Raumseitig</b>	IP69K
<b>Schutzklasse</b>	I
<b>Schlagfestigkeit IK</b>	IK03
<b>Glühdrahtbeständigkeit</b>	650 °C
<b>Umgebungstemperatur</b>	-25 - 35 °C
<b>Max. Leuchten an B10</b>	18
<b>Max. Leuchten an B16</b>	30
<b>Max. Leuchten an C10</b>	31
<b>Max. Leuchten an C16</b>	51
<b>Länge-Netto</b>	1.505 mm
<b>Breite-Netto</b>	81 mm
<b>Höhe-Netto</b>	81 mm
<b>Außendurchmesser</b>	81 mm
<b>Gewicht</b>	2,6 kg

**Lichtverteilungskurven**

**Tugra 15 PN 64-840 ET IP69K 23  
TX302707**

 CO - C180  
 C90 - C270

 UGR I = 20,5  
 UGR q = 18,4  
 DIN 5040: B50  
 UTE: 0.89 C + 0.11 T  
 DLOR: 89 %  
 ULOR: 11 %  
 CEN Flux Code: 64 87 95 89 100 6 21 56 11

**Lieferbares Zubehör**

Material	Bezeichnung
 <b>ZAA/01</b> 4601700	Deckenanschlussdose, rund. Farbe weiß.
 <b>ZAA/03</b> 4601800	Deckenanschlussdose, rund. Farbe silbergrau.
 <b>ZAR/01</b> 7002300	Deckenanschlussdose, eckig, weiß.
 <b>ZAR/03</b> 7002400	Deckenanschlussdose, eckig, silbergrau.
 <b>Tugra ZSDT/2000</b> 8117800	Seilabhangung fur Leuchten der Baureihe Tugra. Mit dekorativem Deckenabschluss. Mit Metallklemme fur Nutzung Triangel.
 <b>Tugra ZSDD/2000</b> 8117900	Seilabhangung fur Leuchten der Baureihe Tugra. Mit dekorativem Deckenabschluss. Mit Gewindehulse zur Befestigung an Montageklammer.
 <b>Tugra ZSSD/2000</b> 8118000	Seilabhangung fur Leuchten der Baureihe Tugra. Mit Schlaufe zur Deckenabhangung. Mit Gewindehulse zur Befestigung an Montageklammer.
 <b>Tugra ZBRS</b> 8118100	Rohrschelle fur die Wand- und Deckenmontage sowie mittels separatem Zubehor auch fur die abgehangte Montage geeignet. Lange 125 mm, Breite 25 mm, Hohe 90 mm.
 <b>Tugra ZBWM</b> 8118200	Schwenkbare Montagewinkel fur die Wand- oder Deckenmontage. Lange 76 mm, Breite 87 mm, Hohe 108 mm.
 <b>Tugra ZB V2A Ersatz</b> 8118300	Standard-Edelstahl-Montageclips (2 Stuck, V2A) fur die Wand- und Deckenbefestigung mit Triangel zur Aufnahme von Komponenten fur die abgehangte Montage.
 <b>Tugra ZB V4A</b> 8118400	Edelstahl-Montageclips (2 Stuck, V4A) fur die Wand- und Deckenbefestigung mit Triangel zur Aufnahme von Komponenten fur die abgehangte Montage. Lange 47,5 mm, Breite 30 mm, Hohe 23 mm.
 <b>Tugra ZBATL</b> 8118500	Demontageschutz fur die horizontale Wandmontage. Lange 60,5 mm, Breite 40,4 mm, Hohe 20 mm.
 <b>Tugra ZSST/2000</b> 8118900	Seilabhangung fur Leuchten der Baureihe Tugra. Mit Schlaufe zur Deckenabhangung. Mit Metallklemme fur Nutzung Triangel.

**Ausschreibungstext**

Multivariable und moderne Rohrleuchte mit 75 mm Profildurchmesser. Leuchte in PMMA-Ausfuhrung aufgrund der hoheren UV-Resistenz fur den Einsatz in nicht uberdeckten Auenbereichen geeignet. Mit begrenzter Oberflachentemperatur, fur den Einsatz in feuergefahrdeten Raumen gema DIN EN 60598-2-24 geeignet. Fur die Wand- und Deckenmontage. Standard-Edelstahl-Montageclips (2 Stuck, V2A) mit Triangel im Lieferumfang enthalten. Optionales Zubehor ermoglicht weitere Montagekonzepte. Fur Einzelanwendungen. Die durchgangige Montagerinne des Leuchtenkorpers ermoglicht eine sehr hohe Flexibilitat bei der Platzierung der Befestigungspunkte. Die Verpackung besteht aus recyclefahigem Karton, kunststofffrei. Mehrfachverpackungen mit 28 Leuchten sowie Projektverpackungen mit 108 Leuchten pro Verpackungseinheit reduzieren zusatzlich den allgemeinen Ressourcenverbrauch im Gesamtprozess. Zylinderprofil mit lichttechnisch wirksamer Prismenstruktur als Sekundarioptik. Mit opalem Profilverbereich oberhalb und transluzentem Profilverbereich unterhalb der Montagerinne. Mit symmetrisch eng strahlender Lichtstarkeverteilung. Mit vorwiegend direkt strahlender Lichtstarkeverteilung. Mit leichtem Indirektanteil zur Oberflachenaufhellung. Leuchtenlichtstrom

und Lichtfarbe fest eingestellt. Bemessungslichtstrom 6400 lm, Bemessungsleistung 49 W, maximale Leuchten-Lichtausbeute 131 lm/W. Lichtfarbe neutralweiß, ähnlichste Farbtemperatur (CCT) 4000 K, allgemeiner Farbwiedergabeindex (CRI)  $R_a > 80$ . Farbortoleranz (initial MacAdam)  $\leq 3$  SDCM. Mittlere Bemessungslebensdauer  $L80(t_a 25^\circ\text{C}) = 50.000$  h. Gasdichtes Leuchtenprofil aus PMMA. Endkappe mit hochwertiger, matter Oberflächenstruktur und Oberflächengüte nach VDI30 aus ASA. Farbe der Endkappen grau (RAL 7035). Endkappen nicht zu demontieren oder zu öffnen. Leuchtenlänge 1505 mm, Leuchtenhöhe 81 mm,  $\varnothing$  Leuchtenkörper 81 mm. Der Geräteträger ist am Leuchtenprofil mit transparenten Vorrichtungen zur Vermeidung von Schattenbildung fixiert. Zulässige Umgebungstemperatur ( $t_a$ )  $-25^\circ\text{C} - 30^\circ\text{C}$ . Schutzklasse (EN 61140): I, Schutzart (DIN EN 60529): IP69K, Stoßfestigkeitsgrad nach IEC 62262: IK03, Prüftemperatur Glühdrahttest gemäß IEC 60695-2-11:  $650^\circ\text{C}$ . Gewicht: 2,6 kg. Anschluss über eine nach außen ausgeführte 3-polige Leitung (3000 mm). Mit elektronischem Betriebsgerät, schaltbar. Die ENEC-Zertifizierung durch eine unabhängige Prüfstelle ist in Vorbereitung. Das Produkt erfüllt die grundlegenden Anforderungen der anwendbaren EU-Richtlinien und des Produktsicherheitsgesetzes und trägt die CE-Kennzeichnung. Zusätzlich ist die Leuchte durch eine unabhängige Prüfstelle ENEC-zertifiziert. Leuchte 10 Jahre, Ersatzteile (LED-Modul, Betriebsgerät, optisches System) 15 Jahre nach Rechnungsdatum unter Vorbehalt vertretbarer Änderungen, die dem Fortschritt dienen, verfügbar.

**Zusatzinformation**

Demontageanleitung (PDF) zum Produkt verfügbar unter: <https://www.trilux.com/EcoDesign>

**EPREL - Europäische Produktdatenbank für die Energieverbrauchskennzeichnung**

Energieeffizienzklasse	Modellkennung
D	SI-B8T14B560EU
D	86002101-00
D	SI-B8T07B280EU
D	86002129-00