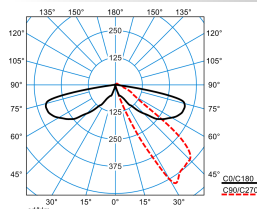


### Caractéristiques du produit et caractéristiques techniques

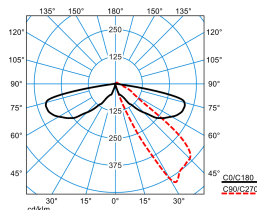
<b>Domaines d'application</b>	Zones piétonnes Arcades Chemins dans des parcs et des espaces verts Complexes résidentiels Cages d'escaliers Accès Lumière tout autour du bâtiment	
<b>Type de luminaire</b>	Unité de tête de borne à réflecteur en forme de cône circulaire, opale en PMMA. Sortie ciblée de la lumière grâce à l'ombrage sur 180 °.	
<b>Types de montage</b>	Montage sur pied	
<b>Courbe de répartition de la lumière</b>	Asym. extensif (AB2L)	
<b>FWHM</b>	161 °	
<b>Light Engine</b>	Valeur initiale CLO	Valeur finale CLO
<b>Température de couleur</b>	3000 K	3000 K
<b>Flux lumineux assigné</b>	700 lm	700 lm
<b>Puissance raccordée</b>	8,50 W	9,00 W
<b>Efficacité lumineuse</b>	82 lm/W	78 lm/W
<b>Durée de vie assignée</b>	LCLO (25 °C) = 100.000 h	
<b>Indice rendu couleurs</b>	70	
<b>Tolérance de couleur</b>	5 SDCM	
<b>le risque photobiologique</b>	Groupe 2 - sans risque	
<b>Couleur du luminaire</b>	DB703 Anthracite	
<b>Version électrique</b>	Avec appareillage électronique, commutable.	
<b>Résistance aux ondes de choc (mode différentiel)</b>	6 kV	
<b>Résistance aux ondes de choc (mode commun)</b>	10 kV	
<b>Type de raccordement</b>	Wieland GST/RST (TWW)	
<b>Tension Nominale</b>	220 - 240 V	
<b>Fréquence Nominale</b>	50/60 Hz	
<b>Taux de distorsion harmonique &lt; %</b>	10 %	
<b>Indice de protection</b>	IP65	
<b>Classe électrique</b>	II	
<b>Résistance aux chocs (IK)</b>	IK04	
<b>Réaction au feu</b>	650 °C	
<b>température ambiante</b>	-20 - 25 °C	
<b>Max. Luminaires un B10</b>	11	
<b>Max. Luminaires un B16</b>	17	
<b>Max. Luminaires un C10</b>	18	
<b>Max. Luminaires un C16</b>	28	
<b>Hauteur net</b>	425 mm	
<b>Diamètre extérieur</b>	172 mm	
<b>Poids</b>	3,9 kg	

**Light Engine Données**

Light Engine	Température de couleur	Courant lumineux noté	Puissance raccord. val. type	Efficacité lumineuse
Valeur initiale CLO	3000 K	700 lm	8,50 W	82 lm/W
Valeur finale CLO	3000 K	700 lm	9,00 W	78 lm/W



**courbes photométriques**

**8841 AB2L/A/700-730 2G2 ET PIR (CLO initial value)**

DIN 5040: A20  
 UTE: 0.97 l + 0.03 T  
 DLOR: 97 %  
 ULOR: 3 %  
 CEN Flux Code: 21 60 90 97 100 7 33 63 3


**8841 AB2L/A/700-730 2G2 ET PIR (CLO end value)**

DIN 5040: A20  
 UTE: 0.97 l + 0.03 T  
 DLOR: 97 %  
 ULOR: 3 %  
 CEN Flux Code: 21 60 90 97 100 7 33 63 3

**Accessoires commercialisés**

Article	Description
<b>08800</b> 2221400	Socle d'encastrement en acier galvanisé à chaud.
 <b>MLT ZAS G4 p4</b> 7851000	Protection latérale pour systèmes de lentilles MLT IQ. Accessoires destinés à un montage ultérieur dans des luminaires extérieurs de type technique ou décoratif, aux optiques à lentilles ABxL, AMxL, SB3L, RBxL.
 <b>Standrohr 840 PIR LT</b> 5877500	Tube de support pour tête de borne. Spécialement conçu pour être utilisé en combinaison avec une tête de borne 8841...PIR. Avec capteur PIR intégré pour la détection de mouvement, la mesure et la régulation de la lumière. Convient pour max. 1 câble, à 5 conducteurs, avec une section de 1,5 mm <sup>2</sup> à 6,0 mm <sup>2</sup> . hauteur 836,5 mm, Diamètre extérieur 170 mm.

**Texte d'appels d'offres**

Unité de tête de borne à réflecteur en forme de cône circulaire, opale en PMMA. Sortie ciblée de la lumière grâce à l'ombrage sur 180°. Version spéciale pour une utilisation en combinaison avec la colonne MU PIR avec capteur infrarouge passif intégré. À utiliser en différentes versions et hauteurs en relation avec des tubes de support à commander séparément. Fixation sur le tube de support au moyen de quatre vis cylindriques à six pans creux et d'écrous. À répartition asymétrique extensive des intensités lumineuses. D'autres faisceaux sont disponibles pour une adaptation flexible à des tâches d'éclairage personnalisées client. Flux lumineux du luminaire et couleur de lumière fixes, avec maintien du flux lumineux en fin de vie (CLO). Flux lumineux du luminaire 700 lm, puissance raccordée 8,5 W, rendement lumineux maximale du luminaire 82 lm/W. Teinte de lumière blanc chaud, température de couleur (CCT) 3000 K, indice général de rendu des couleurs (IRC)  $R_a > 70$ . Tolérance de localisation chromatique (initialement MacAdam)  $\leq 5$  SDCM. Durée de vie assignée moyenne LCL0 ( $t_a$  25 °C) = 100.000 h. La source lumineuse est remplaçable conformément aux exigences d'écoconception (Règlement (UE) 2019/2020). Scintillement : Pst LM  $\leq 1,0$  à pleine charge. Revêtement convenant à un climat maritime, sur demande. Diamètre du luminaire 172 mm, hauteur du luminaire 425 mm. Cylindre de fermeture en PMMA à haute résistance aux chocs, clair. Classe électrique (EN 61140) : II, indice de protection (norme EN 60529) : IP65, degré de résistance aux chocs selon la norme CEI 62262 : IK04. Température ambiante admissible ( $t_a$ ): -20 °C à 25 °C. Surface exposée au vent  $F_w = 0,700$  m<sup>2</sup>. Poids: 3,9 kg. Avec appareillage électronique, commutable. L'appareillage est remplaçable conformément aux exigences d'écoconception (Règlement (UE) 2019/2020). Résistance aux pics de tension Mode différentiel / mode commun : 6 kV / 10 kV. Le produit répond aux exigences essentielles des directives européennes applicables et de la loi sur la sécurité des produits et porte le marquage CE. Le luminaire est disponible pendant 10 ans, les pièces de rechange (module LED, appareillage, système optique) sont disponibles pendant 15 ans après la date de facturation, sous réserve de modifications en vue d'améliorer nos produits.

**Remarque concernant la conception :**

L'unité de tête de borne peut être combinée à un tube de support, à commander séparément et disponible en différentes versions.  
 Instructions de démontage (PDF) du produit disponibles sur : <https://www.trilux.com/EcoDesign>

**EPREL - Registre européen de l'étiquetage énergétique des produits**
**Classe d'efficacité énergétique**
**Référence du modèle**

C	86004976-00
C	SL-B7V0200L3EU