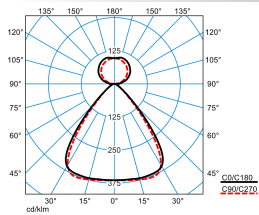
















Produktmerkmale und Kenndaten

Anwendungsbereich	Ausstellungsräume Büros Konferenzräume Flure Foyers Verkaufsräume
Leuchtentyp	LED-Hängeleuchte für Einzelanwendungen.
Montageart	Abhängen
Leuchtenoptik	Optisches System mit PMMA-Linsentechnik. Abdeckscheibe aus transluzentem PMMA für hohe Entblendung und Effizienz.
Lichtverteilungskurve	Wide reduced glare UGR19 (W19)
Light Engine	Normalprodukt
Farbtemperatur	4000 K
Bemessungslichtstrom	6400 lm
Anschlussleistung	46,00 W
Lichtausbeute	139 lm/W
Bemessungslebensdauer	L80 (25 °C) = 50.000 h
Farbwiedergabeindex	80
Farbtoleranz	3 SDCM
Photobiologische Klasse	Gruppe 0 - kein Risiko
Leuchtenfarbe	RAL9016 Verkehrsweiß
Leuchtenkörper	Leuchtenkörper aus Stahlblech.
Elektrische Ausführung	Mit Bluetooth Low Energy Betriebsgerät (BLE).
Anschlussart	Steckklemme
Dimmbereich	1 - 100 %
Bemessungsspannung	220 - 240 V
Bemessungsfrequenz	50/60 Hz
Klirrfaktor (THD) < %	14 %
Schutzart	IP20
Schutzklasse	I
Schlagfestigkeit IK	IK03
Glühdrahtbeständigkeit	650 °C
Umgebungstemperatur	-20 - 25 °C
Max. Leuchten an B10	12
Max. Leuchten an B16	20
Max. Leuchten an C10	20
Max. Leuchten an C16	36
Länge-Netto	1.473 mm
Breite-Netto	84 mm
Höhe-Netto	45 mm
Gewicht	4,4 kg

Lichtverteilungskurven

SFlow H3-L LW19 64-840 ETBLE +CAS-S 01

UGR I = 13,5
 UGR q = 13,5
 DIN 5040: B53
 UTE: 0.63 B + 0.37 T
 DLOR: 63 %
 ULOR: 37 %
 CEN Flux Code: 80 96 99 63 100 40 71 91 37

Lieferbares Zubehör

Material	Bezeichnung
 ZAA/01 4601700	Deckenbaldachin, rund. Farbe weiß.
 ZAA/03 4601800	Deckenbaldachin, rund. Farbe silbergrau.
 ZAE/01 515 4691700	Deckenbaldachin zum Anschluss der 5-poligen Netzzuleitung bei Deckenauslässen. Eckig, weiß.
 ZAE/03 515 4691800	Deckenbaldachin zum Anschluss der 5-poligen Netzzuleitung bei Deckenauslässen. Eckig, silbergrau.
 ZS1P 2000 Seilaufhängung 5638900	1-Punkt Seilabhängung. Für Abhängelängen bis 2000 mm.
 SFlow H ZZT/515/1000 6892000	Netzanschlussleitung für Hängeleuchten Typ: Solvan Flow H...ETDD / ...ET+EB3.
 SFlow H ZZT/515/2000 6892100	Netzanschlussleitung für Hängeleuchten Typ: Solvan Flow H...ETDD / ...ET+EB3.
 SFlow H ZLK 6892200	Lichtbandkupplung für: Solvan Flow H.
 SFlow D/H ZKS 01 6892300	Kopfstücke aus PMMA. Für LED-Anbau und Hängeleuchten Solvan Flow D/H.
 SFlow ZDV 515 LiveLink 6918900	Durchgangsverdrahtung aus wärmebeständigen Einzelleitungen, 5 x 1,5 mm ² .
 ZAR/01 7002300	Deckenbaldachin, eckig, weiß.
 ZAR/03 7002400	Deckenbaldachin, eckig, silbergrau.
 SFlow H-L B-H L560 01 7360500	Blindabdeckung für Solvan Flow abgehängte Lichtbandanwendungen. Gehäusemaße (L x B x H) 560 mm, 100 mm, 82,5 mm.
 SFlow H-L B L560 01 7361000	Blindabdeckung für Solvan Flow abgehängte Lichtbandanwendungen. Gehäusemaße (L x B x H) 560 mm, 84 mm, 57,5 mm.

Ausschreibungstext

LED-Hängeleuchte für Einzelanwendungen. Mit CASAMBI-Modul zur Integration in ein leitungslos zu steuerndes Mesh-Netzwerk aus bis zu 250 Teilnehmer. Die Inbetriebnahme des Systems erfolgt mit der Casambi App (iOS und Android). Funkreichweite des Funkmoduls bei idealen Bedingungen: 7,0 m. Die Funkreichweite kann je nach Einflussfaktoren der Umgebung (z. B. Wände, Decken, Böden, Maschinen, Stahlträger, stromführende Leitungen) variieren. Durch ein zusätzliches Funkmodul, das als Repeater eingesetzt wird, kann die Funkreichweite erhöht werden. Ausführung mit integriertem Präsenz- und Tageslichtsensor. Für

abgehängte Montage. Optisches System mit PMMA-Linsentechnik. Abdeckscheibe aus transluzentem PMMA für hohe Entblendung und Effizienz. Mit symmetrisch begrenzt breit strahlender Lichtstärkeverteilung. Blendungsbewertung nach UGR-Einstufung (EN 12464-1) < 19. Bildschirmgerecht gemäß EN 12464-1 durch begrenzte Leuchtdichten $L \leq 1500 \text{ cd/m}^2$ für Ausstrahlungswinkel oberhalb 65° rundum. Leuchtenlichtstrom und Lichtfarbe fest eingestellt. Bemessungslichtstrom 6400 lm, Bemessungsleistung 46 W, maximale Leuchten-Lichtausbeute 139 lm/W. Lichtfarbe neutralweiß, ähnlichste Farbtemperatur (CCT) 4000 K, allgemeiner Farbwiedergabeindex (CRI) $R_a > 80$. Farborttoleranz (initial MacAdam) ≤ 3 SDCM. Mittlere Bemessungslebensdauer L80 ($t_q 25^\circ\text{C}$) = 50.000 h. Die Lichtquelle ist entsprechend der Ökodesign-Anforderungen (VO (EU) 2019/2020) austauschbar. Flimmern: Pst LM $\leq 1,0$ bei Volllast. Stroboskop-Effekt: SVM $\leq 0,4$ bei Volllast. Leuchtenkörper aus Stahlblech. Oberfläche weiß beschichtet (ähnlich RAL 9016). Maße (L x B): 1473 mm x 84 mm, Leuchtenhöhe 45 mm. Schutzklasse (EN 61140): I, Schutzart (DIN EN 60529): IP20, Stoßfestigkeitsgrad nach IEC 62262: IK03, Prüftemperatur Glühdrahttest gemäß IEC 60695-2-11: 650 °C. Zulässige Umgebungstemperatur (t_a): -20°C bis 25°C . Gewicht: 4,4 kg. Mit Bluetooth Low Energy Betriebsgerät (BLE). Das Betriebsgerät ist entsprechend der Ökodesign-Anforderungen (VO (EU) 2019/2020) austauschbar. Das Produkt erfüllt die grundlegenden Anforderungen der anwendbaren EU-Richtlinien und des Produktsicherheitsgesetzes und trägt die CE-Kennzeichnung. Zusätzlich ist die Leuchte durch eine unabhängige Prüfstelle ENEC-zertifiziert. Leuchte 10 Jahre, Ersatzteile (LED-Modul, Betriebsgerät, optisches System) 15 Jahre nach Rechnungsdatum unter Vorbehalt vertretbarer Änderungen, die dem Fortschritt dienen, verfügbar.

Zusatzinformation

Anwendungshinweis :

Anschlussleitungen, Kopfstücke, Lichtband-Kupplungen, Seilabhängungen sowie Deckenbaldachin sind gesondert zu bestellen. Demontageanleitung (PDF) zum Produkt verfügbar unter: <https://www.trilux.com/EcoDesign>

EPREL - Europäische Produktdatenbank für die Energieverbrauchskennzeichnung

Dieses Produkt enthält (eine) Lichtquelle(n) der Energieeffizienzklasse(n):

Energieeffizienzklasse	Modellkennung
D	SI-B8T07B280EU
D	86002129-00
C	SI-B8T07B28CEU
B	85402518-00
B	SI-B8T122560EU
B	85402504-00
B	SI-B8T064280EU
B	LMC-A-22-110-840-B01-L28W2-C
B	85403259
B	LMC-A-44-220-840-B01-L56W2-C
B	85403263
C	LMC-T-22-110-840-B01-L28W2
C	85403306