

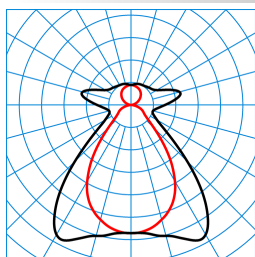


### Produktmerkmale und Kenndaten

<b>Leuchtentyp</b>	Multivariable und moderne Rohrleuchte mit 75 mm Profildurchmesser.	
<b>Montageart</b>	Anbau Abhängen	
<b>Leuchtenoptik</b>	Zylinderprofil mit lichttechnisch wirksamer Prismenstruktur als Sekundäroptik.	
<b>Light Engine</b>	Mehrkomponente II	Mehrkomponente Gesamt
<b>Farbtemperatur</b>	4000 K	4000 K
<b>Bemessungslichtstrom</b>	2400 lm	8000 lm
<b>Anschlussleistung</b>	8,00 W	59,00 W
<b>Lichtausbeute</b>	300 lm/W	136 lm/W
<b>LED-Lebensdauer</b>	L80 (25 °C) = 70.000 h	
<b>Farbwiedergabeindex</b>	90	
<b>Farbtoleranz</b>	3 SDCM	
<b>Photobiologische Klasse</b>	Gruppe 0 - kein Risiko	
<b>Leuchtenfarbe</b>	RAL9016 Verkehrsweiß	
<b>Leuchtenkörper</b>	Leuchtenprofil aus PMMA.	
<b>Elektrische Ausführung</b>	Mit zwei elektronischen Betriebsgeräten, digital dimmbar (DALI).	
<b>DALI-2-Standard EN 62386</b>	Ja	
<b>Anschlussart</b>	Steckklemme	
<b>Touch-Dim-fähig</b>	Ja	
<b>Anzahl Dali Adressen</b>	1	
<b>Dimmbereich</b>	1 - 100 %	
<b>Bemessungsfrequenz</b>	0/50/60 Hz	
<b>Bemessungsspannung</b>	220 - 240 V	
<b>Klirrfaktor (THD) &lt; %</b>	14 %	
<b>Schutzart</b>	IP66	
<b>Schutzart Raumseitig</b>	IP66	
<b>Schutzklasse</b>	I	
<b>Schlagfestigkeit IK</b>	IK03	
<b>Glühdrahtbeständigkeit</b>	650 °C	
<b>Umgebungstemperatur</b>	25 °C	
<b>Max. Leuchten an B10</b>	12	
<b>Max. Leuchten an B16</b>	20	
<b>Max. Leuchten an C10</b>	21	
<b>Max. Leuchten an C16</b>	33	
<b>Länge-Netto</b>	2.130 mm	
<b>Breite-Netto</b>	75 mm	
<b>Höhe-Netto</b>	75 mm	
<b>Außendurchmesser</b>	75 mm	
<b>Gewicht</b>	3,8 kg	

**Light Engine Daten**

Light Engine	Farbtemperatur	Bemessungslichtstrom	Anschlussleistung	Lichtausbeute
Mehrkomponente II	4000 K	2400 lm	8,00 W	300 lm/W
Mehrkomponente I	4000 K	5600 lm	51,00 W	110 lm/W
Mehrkomponente Gesamt	4000 K	8000 lm	59,00 W	136 lm/W

**Lichtverteilungskurven**

**TugraHE 21 PW19-IL 80-940 ETDD 01**  
**TX303053**








 ■ C0 - C180  
 ■ C90 - C270

 UGR I = 15,6  
 UGR q = 18,5  
 DIN 5040: B41  
 UTE: 0.70 D + 0.30 T  
 DLOR: 70 %  
 ULOR: 30 %  
 CEN Flux Code: 59 84 93 70 100 23 47 76 30

**Lieferbares Zubehör**

Material	Bezeichnung
 <b>ZAA/01</b> 4601700	Deckenanschlussdose, rund. Farbe weiß.
 <b>ZAA/03</b> 4601800	Deckenanschlussdose, rund. Farbe silbergrau.
 <b>ZAE/01 515</b> 4691700	Deckenanschlussdose zum Anschluss der 5-poligen Netzzuleitung bei Deckenauslässen. Eckig, weiß.
 <b>ZAE/03 515</b> 4691800	Deckenanschlussdose zum Anschluss der 5-poligen Netzzuleitung bei Deckenauslässen. Eckig, silbergrau.
 <b>ZAR/01</b> 7002300	Deckenanschlussdose, eckig, weiß.
 <b>ZAR/03</b> 7002400	Deckenanschlussdose, eckig, silbergrau.
 <b>Tugra ZLV/315/21</b> 8117500	Durchgangsverdrahtung 3-adrig. Für Leuchten der BaureiheTugra 21... .
 <b>Tugra ZLV/515/21</b> 8117600	Durchgangsverdrahtung 5-adrig. Für Leuchten der BaureiheTugra 21... .
 <b>Tugra Ks 58 01 Set Ersatz</b> 8089200	Endkappe aus thermoplastisch miteinander verschmolzenem ASA / TPE mit hochwertiger, matter Oberflächenstruktur und Oberflächengüte nach VDI30. Zur schutzartgerechten Einspeisung (IP66) ist die Endkappe mit 3 selbstdichtenden Membranen für Leitungsquerschnitte 7 mm - 13 mm sowie 3 vorgeprägten Einspeisungspunkten für PG-Verschraubungen (M20/M25) ausgestattet. Farbe weiß.
 <b>Tugra LME HFS ET 130 01</b> 8090000	Smart-Modul für Einzelleuchtenanwendungen. Mit integriertem HF-Bewegungssensor. Modullänge 150 mm. Farbe weiß.
 <b>Tugra LME HFS ETDD 130 01</b> 8090800	Smart-Modul für Einzelleuchtenanwendungen. Mit integriertem HF-Bewegungssensor. Modullänge 150 mm. Farbe weiß.
 <b>Tugra LME LLWS 130 01</b> 8091200	Smart-Modul für Einzelleuchtenanwendungen. Mit integriertem LiveLink Sensor zum Anschluss an ein LiveLink Steuergerät zur tageslichtabhängigen Regelung und Anwesenheitserfassung. Modullänge 150 mm. Farbe weiß.

	<b>Tugra LME DMR 130 01</b> 8092000	Smart-Modul für Einzelleuchtenanwendungen. Mit LiveLink SwarmSens Slave-Ausstattung. Modullänge 150 mm.
	<b>Tugra LME DMM 130 01</b> 8092800	Smart-Modul für Einzelleuchtenanwendungen. Mit HF-Sensor und LiveLink SwarmSens Master-Ausstattung. Modullänge 150 mm.
	<b>Tugra LME Beacon 130 01</b> 8093600	Smart-Modul Beacon für Einzelleuchtenanwendung und Lichtbandenden. Farbe weiß.
	<b>Tugra LME MP 260 01</b> 8093900	Universal-Montageplatten aus Stahlblech. pulverbeschichtet in weiß ähnlich RAL 9016
	<b>Tugra LME MP 260</b> 8094000	Universal-Montageplatten aus Stahlblech.
	<b>Tugra LMB 165 01</b> 8094600	Kupplung aus ASA, lang. Farbe anthrazit (RAL 9016).
	<b>Tugra LMB HFS ET 165 01</b> 8095400	Smart-Modul für Lichtbandanwendungen. Mit integriertem HF-Bewegungssensor. Modullänge 165 mm. Farbe weiß.
	<b>Tugra LMB HFS ETDD 165 01</b> 8096200	Smart-Modul für Lichtbandanwendungen. Mit integriertem HF-Bewegungssensor. Modullänge 165 mm. Farbe weiß.
	<b>Tugra LMB DMR 165 01</b> 8097000	Smart-Modul für Lichtbandanwendungen Mit LiveLink SwarmSens Slave-Ausstattung. Modullänge 165 mm.
	<b>Tugra LMB DMM 165 01</b> 8097800	Smart-Modul für Lichtbandanwendungen Mit HF-Sensor und LiveLink SwarmSens Master-Ausstattung. Modullänge 165 mm.
	<b>Tugra LMB Beacon 165 01</b> 8098600	Smart-Modul Beacon für Lichtbandanwendungen. Farbe weiß.
	<b>Tugra BLP 322 PXX</b> 8099200	Blindmodul für Lichtbandanwendungen. Mit nach unten prismierter, nach oben opaler Abdeckung aus schlagzähem PMMA. Länge 361 mm, Breite 75 mm, Höhe 75 mm.
	<b>Tugra BLP 603 PXX</b> 8099600	Blindmodul für Lichtbandanwendungen. Mit nach unten prismierter, nach oben opaler Abdeckung aus schlagzähem PMMA. Länge 642 mm, Breite 75 mm, Höhe 75 mm.
	<b>Tugra BLP 884 PXX</b> 8100000	Blindmodul für Lichtbandanwendungen. Mit nach unten prismierter, nach oben opaler Abdeckung aus schlagzähem PMMA. Länge 923 mm, Breite 75 mm, Höhe 75 mm.
	<b>Tugra BLP 1165 PL</b> 8100300	Blindmodul für Lichtbandanwendungen. Aus hochschlagzähem PMMA, opal. Länge 1204 mm, Breite 75 mm, Höhe 75 mm.
	<b>Tugra BLP 1165 PXX</b> 8100400	Blindmodul für Lichtbandanwendungen. Mit nach unten prismierter, nach oben opaler Abdeckung aus schlagzähem PMMA. Länge 1204 mm, Breite 75 mm, Höhe 75 mm.
	<b>Tugra BLP 1446 PXX</b> 8100800	Blindmodul für Lichtbandanwendungen. Mit nach unten prismierter, nach oben opaler Abdeckung aus schlagzähem PMMA. Länge 1485 mm, Breite 75 mm, Höhe 75 mm.
	<b>Tugra BLP 1727 PXX</b> 8101200	Blindmodul für Lichtbandanwendungen. Mit nach unten prismierter, nach oben opaler Abdeckung aus schlagzähem PMMA. Länge 1766 mm, Breite 75 mm, Höhe 75 mm.
	<b>Tugra BLP 2008 PXX</b> 8101600	Blindmodul für Lichtbandanwendungen. Mit nach unten prismierter, nach oben opaler Abdeckung aus schlagzähem PMMA. Länge 2047 mm, Breite 75 mm, Höhe 75 mm.
	<b>Tugra ZLK 01</b> 8102200	Kupplung aus ASA, kurz. Farbe weiß (RAL 9016).

	<b>Tugra ZSDT/2000</b> 8117800	Seilabhängung für Leuchten der Baureihe Tugra. Mit dekorativem Deckenabschluss. Mit Metallklemme für Nutzung Triangel.
	<b>Tugra ZSDD/2000</b> 8117900	Seilabhängung für Leuchten der Baureihe Tugra. Mit dekorativem Deckenabschluss. Mit Gewindehülse zur Befestigung an Montageklammer.
	<b>Tugra ZSSD/2000</b> 8118000	Seilabhängung für Leuchten der Baureihe Tugra. Mit Schlaufe zur Deckenabhängung. Mit Gewindehülse zur Befestigung an Montageklammer.
	<b>Tugra ZBRS</b> 8118100	Rohrschelle für die Wand- und Deckenmontage sowie mittels separatem Zubehör auch für die abgehängte Montage geeignet. Länge 125 mm, Breite 25 mm, Höhe 90 mm.
	<b>Tugra ZBWM</b> 8118200	Schwenkbare Montagewinkel für die Wand- oder Deckenmontage. Länge 76 mm, Breite 87 mm, Höhe 108 mm.
	<b>Tugra ZB V2A Ersatz</b> 8118300	Standard-Edelstahl-Montageclips (2 Stück, V2A) für die Wand- und Deckenbefestigung mit Triangel zur Aufnahme von Komponenten für die abgehängte Montage.
	<b>Tugra ZB V4A</b> 8118400	Edelstahl-Montageclips (2 Stück, V4A) für die Wand- und Deckenbefestigung mit Triangel zur Aufnahme von Komponenten für die abgehängte Montage. Länge 47,5 mm, Breite 30 mm, Höhe 23 mm.
	<b>Tugra ZBATL</b> 8118500	Demontageschutz für die horizontale Wandmontage. Länge 60,5 mm, Breite 40,4 mm, Höhe 20 mm.
	<b>Tugra ZSST/2000</b> 8118900	Seilabhängung für Leuchten der Baureihe Tugra. Mit Schlaufe zur Deckenabhängung. Mit Metallklemme für Nutzung Triangel.
	<b>Profil Tugra 21 PL PC Ersatz</b> 8493500	Ersatzprofil für Tugra 21 PL PC... . Länge: 2047 mm.
	<b>Profil Tugra 21 PXX PC Ersatz</b> 8493600	Ersatzprofil für Tugra 21 PXX PC... . Länge: 2047 mm.
	<b>Profil Tugra 21 PXX Ersatz</b> 8493800	Ersatzprofil für Tugra 21 PXX... . Länge: 2047 mm.

## Ausschreibungstext

Multivariable und moderne Rohrleuchte mit 75 mm Profildurchmesser. Mit begrenzter Oberflächentemperatur, für den Einsatz in feuergefährdeten Räumen gemäß DIN EN 60598-2-24 geeignet. Für die Wand- und Deckenmontage. Standard-Edelstahl-Montageclips (2 Stück, V2A) mit Triangel im Lieferumfang enthalten. Optionales Zubehör ermöglicht weitere Montagekonzepte. Als Einzeleuchte oder in Lichtbandanwendung. Die durchgängige Montagerinne des Leuchtenkörpers ermöglicht eine sehr hohe Flexibilität bei der Platzierung der Befestigungspunkte. Die Verpackung besteht aus recyclefähigem Karton, kunststofffrei. Mehrfachverpackungen mit 28 Leuchten sowie Projektverpackungen mit 108 Leuchten pro Verpackungseinheit reduzieren zusätzlich den allgemeinen Ressourcenverbrauch im Gesamtprozess. Zylinderprofil mit lichttechnisch wirksamer Prismenstruktur als Sekundäroptik. Mit opalem Profildesign oberhalb und transluzentem Profildesign unterhalb der Montagerinne. Mit symmetrisch begrenzt breit strahlender Lichtstärkeverteilung. Direkt-indirekt strahlend, Aufteilung der Gesamt-Lichtstärkeverteilung (direkt/indirekt): 70 / 30. Blendungsbewertung nach UGR-Einstufung (EN 12464-1) < 19. Bemessungslichtstrom 2400 lm, Bemessungsleistung 8 W, maximale Leuchten-Lichtausbeute 300 lm/W. Lichtfarbe neutralweiß, ähnlichste Farbtemperatur (CCT) 4000 K, allgemeiner Farbwiedergabeindex (CRI)  $R_a > 90$ . Farbortoleranz (initial MacAdam)  $\leq 3$  SDCM. Mittlere Bemessungslebensdauer  $L_{80}(t_a 25^\circ\text{C}) = 70.000$  h. Die Lichtquelle ist entsprechend der Ökodesign-Anforderungen (VO (EU) 2019/2020) austauschbar. Leuchtenprofil aus PMMA. Farbe der Endkappen weiß (RAL 9016). Endkappe aus thermoplastisch miteinander verschmolzenem ASA / TPE mit hochwertiger, matter Oberflächenstruktur und Oberflächengüte nach VDI30. Zur schutzartgerechten Einspeisung (IP66) ist die Endkappe mit 3 selbstdichtenden Membranen für Leitungsquerschnitte 7 mm - 13 mm sowie 3 vorgeprägten Einspeisungspunkten für PG-Verschraubungen (M20/M25) ausgestattet. Die Verbindung der Endkappe mit dem Profilylinder erfolgt mittels Bajonettverschluss. Standard-Endkappen im Lieferumfang enthalten. Leuchtenlänge 2130 mm, Leuchtenhöhe 75 mm, Ø Leuchtenkörper 75 mm. Der Geräteträger ist am Leuchtenprofil mit transparenten Vorrichtungen zur Vermeidung von Schattenbildung fixiert. Zulässige Umgebungstemperatur ( $t_a$ )  $-30^\circ\text{C} - 35^\circ\text{C}$ . Schutzklasse (EN 61140): I, Schutzart (DIN EN 60529): IP66, Stoßfestigkeitsgrad nach IEC 62262: IK03, Prüftemperatur Glühdrahttest gemäß IEC 60695-2-11:  $650^\circ\text{C}$ . Gewicht: 3,8 kg. Der Anschluss erfolgt mittels Steckklemme mit Netzweiterleitungsausstattung. Der barrierefreie Kabelkanal innerhalb der Leuchtenprofile erleichtert das Einziehen einer optionalen Durchgangsverdrahtung oder alternativer Nutzung wie z.B. der Verlegung von Netzwerkleitungen. Die Leuchte ist für den Betrieb an einem 230V Gleichspannungsnetz (DC) geeignet. Mit zwei elektronischen Betriebsgeräten, digital dimmbar (DALI). Betriebsgerät gemäß DALI-2-Standard (EN 62386). Leuchte mittels Tastfunktion über DALI-Steuerklappen schalt- und dimmbar (Touch DIM). Das Betriebsgerät ist entsprechend der Ökodesign-Anforderungen (VO (EU) 2019/2020) austauschbar. Die ENEC-Zertifizierung durch eine unabhängige Prüfstelle ist in Vorbereitung. Das Produkt erfüllt die grundlegenden Anforderungen der anwendbaren EU-Richtlinien und des Produktsicherheitsgesetzes und trägt die CE-Kennzeichnung. Zusätzlich ist die Leuchte durch eine unabhängige Prüfstelle ENEC-zertifiziert. Leuchte 10 Jahre, Ersatzteile (LED-Modul, Betriebsgerät, optisches System) 15 Jahre nach Rechnungsdatum unter Vorbehalt vertretbarer Änderungen, die dem Fortschritt dienen, verfügbar.

## Zusatzinformation

Demontageanleitung (PDF) zum Produkt verfügbar unter: <https://www.trilux.com/EcoDesign>

## EPREL - Europäische Produktdatenbank für die Energieverbrauchskennzeichnung

<b>Energieeffizienzklasse</b>	<b>Modellkennung</b>
D	85400948-00
D	SI-B9T122560EU
D	85400934-00
D	SI-B9T064280EU