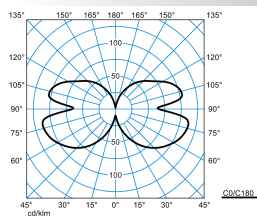











### Produktmerkmale und Kenndaten

<b>Anwendungsbereich</b>	repräsentative Eingangsbereiche Hotels und Gaststätten Museen Foyers Flure Wohnbereiche
<b>Leuchtentyp</b>	Dekorative LED-Pendelleuchte,
<b>Montageart</b>	Abhängen
<b>Lichtverteilungskurve</b>	Lambertian (L)
<b>Light Engine</b>	Normalprodukt
<b>Farbtemperatur</b>	4000 K
<b>Bemessungslichtstrom</b>	1800 lm
<b>Anschlussleistung</b>	17,00 W
<b>Lichtausbeute</b>	106 lm/W
<b>Farbwiedergabeindex</b>	80
<b>Farbtoleranz</b>	3 SDCM
<b>Photobiologische Klasse</b>	Gruppe 0 - kein Risiko
<b>Leuchtenfarbe</b>	RAL9016 Verkehrsweiß
<b>Leuchtenkörper</b>	Leuchtenkörper aus Stahlblech.
<b>Elektrische Ausführung</b>	Mit elektronischem Betriebsgerät, schaltbar.
<b>Anschlussart</b>	Steckklemme
<b>Bemessungsspannung</b>	220 - 240 V
<b>Bemessungsfrequenz</b>	50/60 Hz
<b>Klirrfaktor (THD) &lt; %</b>	14 %
<b>Schutzart</b>	IP40
<b>Schutzart Raumseitig</b>	IP40
<b>Schutzklasse</b>	I
<b>Schlagfestigkeit IK</b>	IK05
<b>Glühdrahtbeständigkeit</b>	650 °C
<b>Umgebungstemperatur</b>	25 °C
<b>Max. Leuchten an B10</b>	50
<b>Max. Leuchten an B16</b>	80
<b>Max. Leuchten an C10</b>	84
<b>Max. Leuchten an C16</b>	134
<b>Höhe-Netto</b>	50 mm
<b>Außendurchmesser</b>	403 mm
<b>Gewicht</b>	3,4 kg

**Lichtverteilungskurven**

**PolaroniQ H2 LED2000-840 ET 1,0m  
TX773751**

 UGR I = 21,9  
 UGR q = 21,9  
 DIN 5040: C11  
 UTE: 0.55 J + 0.45 T  
 DLOR: 55 %  
 ULOR: 45 %  
 CEN Flux Code: 15 41 72 55 100 12 36 69 45

**Lieferbares Zubehör**

Material	Bezeichnung
 <b>ZAA/01</b> 4601700	Deckenanschlussdose, rund. Farbe weiß.
 <b>ZAA/03</b> 4601800	Deckenanschlussdose, rund. Farbe silbergrau.
 <b>ZAE/01 515</b> 4691700	Deckenanschlussdose zum Anschluss der 5-poligen Netzzuleitung bei Deckenauslässen. Eckig, weiß.
 <b>ZAE/03 515</b> 4691800	Deckenanschlussdose zum Anschluss der 5-poligen Netzzuleitung bei Deckenauslässen. Eckig, silbergrau.
 <b>PolaroniQ H2 C1</b> 6443800	Befestigungszubehör für den bündigen Einbau des Deckenbaldachins in gesägte Decken.
 <b>PolaroniQ H2 C1 MP M73</b> 6443900	Befestigungszubehör für den bündigen Einbau des Deckenbaldachins in Systemdecken.. Mit verstärkter Auflageplatte Systemmaß 600
 <b>PolaroniQ H2 C1 MP M84</b> 6444000	Befestigungszubehör für den bündigen Einbau des Deckenbaldachins in gesägte Decken. Mit verstärkter Auflageplatte Systemmaß 625
 <b>ZAR/01</b> 7002300	Deckenanschlussdose, eckig, weiß.
 <b>ZAR/03</b> 7002400	Deckenanschlussdose, eckig, silbergrau.

**Ausschreibungstext**

Dekorative LED-Pendelleuchte, mit einem ringkreisförmigen Lichtelement. Mit indirekt strahlender Lichtstärkeverteilung. Für abgehängte Montage als Einzeleuchte. Die Abpendellänge beträgt 1000 mm. Die Länge der Abpendelung ist am Montageort individuell einstellbar Mit lambertscher Lichtstärkeverteilung. Leuchtenlichtstrom und Lichtfarbe fest eingestellt. Bemessungslichtstrom 1800 lm, Bemessungsleistung 17 W, maximale Leuchten-Lichtausbeute 106 lm/W. Lichtfarbe neutralweiß, ähnlichste Farbtemperatur (CCT) 4000 K, allgemeiner Farbwiedergabeindex (CRI)  $R_a > 80$ . Farbortoleranz (initial MacAdam)  $\leq 3$  SDCM. Die Lichtquelle ist entsprechend der Ökodesign-Anforderungen (VO (EU) 2019/2020) austauschbar. Leuchtenkörper aus Stahlblech. Oberfläche weiß beschichtet (ähnlich RAL 9016). Leuchtdurchmesser  $\varnothing$  403 mm, Leuchtenhöhe 50 mm. Zulässige Umgebungstemperatur ( $t_a$ ): 25 °C - +. Schutzklasse (EN 61140): I, Schutzart (DIN EN 60529): IP40, Stoßfestigkeitsgrad nach IEC 62262: IK05, Prüftemperatur Glühdrahttest gemäß IEC 60695-2-11: 650 °C. Gewicht: 3,4 kg. Mit elektronischem Betriebsgerät, schaltbar. Das Betriebsgerät ist entsprechend der Ökodesign-Anforderungen (VO (EU) 2019/2020) austauschbar. Das Produkt erfüllt die grundlegenden Anforderungen der anwendbaren EU-Richtlinien und des Produktsicherheitsgesetzes und trägt die CE-Kennzeichnung. Zusätzlich ist die Leuchte durch eine unabhängige Prüfstelle ENEC-zertifiziert. Leuchte 10 Jahre, Ersatzteile (LED-Modul, Betriebsgerät, optisches System) 15 Jahre nach Rechnungsdatum unter Vorbehalt vertretbarer Änderungen, die dem Fortschritt dienen, verfügbar.

**Zusatzinformation**

 Demontageanleitung (PDF) zum Produkt verfügbar unter: <https://www.trilux.com/EcoDesign>
**EPREL - Europäische Produktdatenbank für die Energieverbrauchskennzeichnung**

Energieeffizienzklasse	Modellkennung
C	85400053