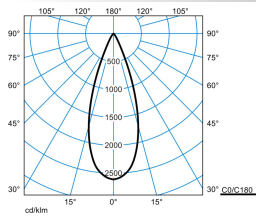









Produktmerkmale und Kenndaten

Leuchtentyp	Richtstrahler	
Montageart	Einbau mit Rand	
Form	Rund	
Größe	68	
Ausstrahlwinkel	36° Flood	
Reflektor	schwarz	
Anschlussleistung	10,10 W	
Leistungsfaktor	0,80	
Farbtemperatur	4000 K	
Bemessungslichtstrom	800 lm	
Lichtausbeute	79 lm/W	
Farbtoleranz	2 SDCM	
Austauschbarkeit Lichtquelle	Ja - austauschbar	
Bemessungslebensdauer	L80 (25 °C) = 100.000 h	L90 (25 °C) = 50.000 h
Farbwiedergabeindex	90	
Photobiologische Klasse	Gruppe 1 - geringes Risiko	
Farbe	RAL9005 Tiefschwarz	
Schaltungsart	Elektronik Trafo DALI DIM ETDD	
Dimmung DALI-2	Ja	
Anschluss	Anschlussklemme	
Anzahl Dali Adressen	1	
Dimmbereich	1 - 100 %	
Touch-Dim-fähig	Ja	
Max. Leuchten an B10	19	
Max. Leuchten an B16	32	
Max. Leuchten an C10	32	
Max. Leuchten an C16	54	
Bemessungsfrequenz	50/60 Hz	
DC Tauglichkeit	Ja	
Schutzart	IP20	
Schutzart raumseitig	IP20	
Schutzklasse	II	
Schlagfestigkeit	IK06	
Glühdrahtfestigkeit	850 °C	
Netto-Höhe	82,50 mm	
Aussendurchmesser	75 mm	
Einbauhöhe	80 mm	
Einbaudurchmesser	68 mm	
Gewicht	0,4 kg	

Lichtverteilungskurven

SNS RC1-SR2FL-8-940 1 20

UGR-Einstufung = 19
 DIN 5040 = A80
 CEN Flux Code = 99 100 100 100 100
 UGR I = 11,6
 UGR q = 11,6
 UTE = 1.00 A

Lieferbares Zubehör

Material	Bezeichnung
 SNS RC01 ZIP54-PC-T 7188200	PC-Abdeckscheibe, klar. Für runde Downlights der Baureihe Sonnos in Baugröße C01. Nicht in Verbindung mit Sanierungsplatten zu verwenden.
 SNS RQC01 MP 600 7189300	Montageplatte SNS R/Q C01. Für Modulmaß 600.
 SNS RQC01 MP 625 7189400	Montageplatte SNS R/Q C01. Für Modulmaß 625.
 SNS RC01 BE 7189500	Beton-Eingießgehäuse für den Einbau von Downlights samt Vorschaltgeräte-Box in Betondecken. Für runde Downlights der Baureihe Sonnos in Baugröße C01.
 SNS RC01 SP drm 95 01 7189700	Sanierungsplatte SNS RC01. Für Deckenausschnitte Ø 72 - 95 mm .
 SNS RC01 KP drm 80 01 8184000	Kaschierungsring zur Abdeckung nicht maßgerechter Einbauöffnungen. Für runde Downlights der Baureihe Sonnos in Baugröße C01.
 SNS RC01 RC 8185400	Abdeckung zum Schutz des Reflektors vor Verschmutzung nach Einbau der Leuchte. Für runde Downlights der Baureihe Sonnos in Baugröße C01.
 SNS RC01 MP 8504300	Montagezubehör zur deckenseitigen Verstärkung und Vergrößerung der Downlight Auflagefläche. Für Leuchten der Baureihe SNS RC01... . Aus Stahlblech. Außendurchmesser Ø 95 mm, Höhe 0,7 mm.

Ausschreibungstext

Kompaktes LED-Downlight in runder Bauform. Einbau-Downlight mit Rand für gesägte Deckenöffnungen. Werkzeugloser Deckeneinbau durch Schnellmontagefedern. Deckenausschnittmaß Ø 68 mm. Sanierungsplatten für den Einbau in bereits vorhandene Deckenöffnungen mit unpassenden Maßen sind als separat zu bestellendes Zubehör verfügbar. Einbautiefe >= 80 mm, Leuchtenhöhe 83 mm. Mit schwarz beschichtetem Kunststoffreflektor. Farbe des Deckeneinbaurahmens: schwarz. Richtstrahler von 0 - 20° schwenkbar und bis 359° drehbar. Symmetrische Lichtverteilungscharakteristik und Halbwertswinkel: 36° Flood. Lichtlenkung durch Collimator-/Linsentechnologie. Bildschirmgerecht (BAP) gemäß EN 12464-1 durch begrenzte Leuchtdichten $L \leq 3000 \text{ cd/m}^2$ oberhalb 65° Begrenzung der Direktblendung gemäß UGR 19. Mit einem LED-Modul. Leuchtenlichtstrom 800 lm, Anschlussleistung 10,1 W, Leuchten-Lichtausbeute 79 lm/W. Lichtfarbe Neutralweiß, ähnlichste Farbtemperatur (CCT) 4000 K, allgemeiner Farbwiedergabeindex (CRI) $R_a = 90$. $R_9 > 50$. Farbortoleranz (initial MacAdam) ≤ 3 SDCM entspricht einer sehr hohen Farbgleichheit der LED in der Anwendung. Mittlere Lebensdauer $L_{90}(t_{q 25^\circ C}) = 50.000 \text{ h}$, mittlere Lebensdauer $L_{80}(t_{q 25^\circ C}) = 100.000 \text{ h}$. Die Lichtquelle ist entsprechend der Ökodesign-Anforderungen (VO (EU) 2019/2020) austauschbar. Zulässige Umgebungstemperatur (ta): -20°C - +25°C. Gehäuse und Kühlkörper aus Aluminium-Druckguss. Schutzklasse (EN 61140): II, Schutzart (DIN EN 60529): IP20. Schutzart raumseitig: IP20. Stoßfestigkeitsgrad nach IEC 62262: IK06, Prüftemperatur Glühdrahttest gemäß IEC 60695-2-11: 850 °C. Der netzseitige Anschluss des Vorschaltgerätes erfolgt mittels Anschlussklemme. Mit elektronischem Vorschaltgerät, digital dimmbar (DALI). Betriebsgerät gemäß DALI-2-Standard (EN 62386). Leuchte mittels Tastfunktion über DALI-Steuerklemmen schalt- und dimmbar (Touch DIM). Möglicher Dimmbereich: 1...100%. Das Betriebsgerät ist entsprechend der Ökodesign-Anforderungen (VO (EU) 2019/2020) austauschbar. Live-Link ready. Das Produkt erfüllt die grundlegenden Anforderungen der anwendbaren EU-Richtlinien und des Produktsicherheitsgesetzes und trägt die CE-Kennzeichnung. Zusätzlich ist die Leuchte durch eine unabhängige Prüfstelle ENEC-zertifiziert. Für Arbeitsplätze mit Bildschirmgeräten. Büros, Flure, Foyers, Konferenzräume, Verkaufsfächen, Wartezonen. Mit Trilux-Nachkaufversprechen: Die Leuchte ist 10 Jahre, Ersatzteile (LED-Modul, Betriebsgerät und optisches System) 15 Jahre nach Rechnungsdatum verfügbar. Vertretbare Änderungen, die dem Fortschritt dienen, sind dabei vorbehalten.

EPREL - Europäische Produktdatenbank für die Energieverbrauchskennzeichnung

Dieses Produkt enthält (eine) Lichtquelle(n) der Energieeffizienzklasse(n):

Energieeffizienzklasse	Modellkennung
F	BXRH-40G1000-B-82