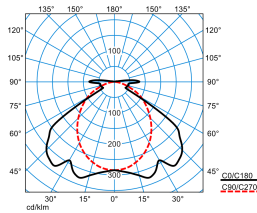


### Produktmerkmale und Kenndaten

<b>Leuchtentyp</b>	Hocheffiziente LED Feuchtraumleuchte mit großem Temperaturbereich.
<b>Montageart</b>	Anbau Abhängen
<b>Leuchtenoptik</b>	PC-Diffusor mit innen liegender Prismenstruktur.
<b>Lichtverteilungskurve</b>	Wide (W)
<b>FWHM</b>	113,80 °
<b>Light Engine</b>	Normalprodukt
<b>Farbtemperatur</b>	4000 K
<b>Bemessungslichtstrom</b>	4300 lm
<b>Anschlussleistung</b>	27,00 W
<b>Lichtausbeute</b>	159 lm/W
<b>Bemessungslebensdauer</b>	L80 (25 °C) = 100.000 h
<b>Farbwiedergabeindex</b>	80
<b>Farbtoleranz</b>	3 SDCM
<b>Photobiologische Klasse</b>	Gruppe 0 - kein Risiko
<b>Leuchtenfarbe</b>	DB703 Anthrazit
<b>Leuchtenkörper</b>	Leuchtenkörper aus Aluminium-Druckguss. Robuste Konzeption mit erschütterungsfreien Komponenten.
<b>Elektrische Ausführung</b>	Mit elektronischem Betriebsgerät, schaltbar.
<b>Anschlussart</b>	Phoenix (TWP)
<b>Bemessungsspannung</b>	220 - 240 V
<b>Bemessungsfrequenz</b>	0/50/60 Hz
<b>Klirrfaktor (THD) &lt; %</b>	14 %
<b>IFS-Kennzeichen</b>	Ja
<b>Schutzart</b>	IP66
<b>Schutzart Raumseitig</b>	IP66
<b>Schutzklasse</b>	I
<b>Schlagfestigkeit IK</b>	IK08
<b>Glühdrahtbeständigkeit</b>	850 °C
<b>Umgebungstemperatur</b>	-40 - 50 °C
<b>Max. Leuchten an B10</b>	22
<b>Max. Leuchten an B16</b>	36
<b>Max. Leuchten an C10</b>	37
<b>Max. Leuchten an C16</b>	60
<b>Länge-Netto</b>	1.047 mm
<b>Breite-Netto</b>	96 mm
<b>Höhe-Netto</b>	98 mm
<b>Einbaulänge</b>	492 mm
<b>Gewicht</b>	2,9 kg








## Lichtverteilungskurven



### Nextrema G3 HE B 40-840 ET TWP PC

UGR I = 23,1  
 UGR q = 22,2  
 DIN 5040: A40  
 UTE: 0.96 F + 0.04 T  
 DLOR: 96 %  
 ULOR: 4 %  
 CEN Flux Code: 46 82 95 96 100 0 3 13 4

## Lieferbares Zubehör

Material	Bezeichnung
 <b>Nextrema LED400nw EB3</b> 6197000	
 <b>ZBMC</b> 6923400	Montagezubehör für Nextrema 4000-8... / Nextrema 6000-8... / Olevon Fit / Aragon Fit. Bügel für abgehängte Montage.
 <b>ZBATL1</b> 6923500	Diebstahlsicherung für LED-Feuchtraum-Anbauleuchte.
 <b>7650IP Nextrema Dali L150 01</b> 7341900	Geräteträger für E-Line 7651 zur Integration einer Feuchtraumleuchte Typ Nextrema in eine Lichtbandanwendung. Die Klammern zur werkzeuglosen Schnellmontage der Leuchte sind am Geräteträger montiert. Farbe weiß (ähnlich RAL 9016). Abmessungen (L x B x H): 1474 mm x 79 mm x 60 mm.
 <b>7650IP Nextrema Dali L150 03</b> 7342000	Geräteträger für E-Line 7651 zur Integration einer Feuchtraumleuchte Typ Nextrema in eine Lichtbandanwendung. Die Klammern zur werkzeuglosen Schnellmontage der Leuchte sind am Geräteträger montiert. Farbe silbergrau (ähnlich RAL 9006). Abmessungen (L x B x H): 1474 mm x 79 mm x 60 mm.
 <b>7650IP Nextrema Dali L150 05</b> 7342100	Geräteträger für E-Line 7651 zur Integration einer Feuchtraumleuchte Typ Nextrema in eine Lichtbandanwendung. Die Klammern zur werkzeuglosen Schnellmontage der Leuchte sind am Geräteträger montiert. Farbe schwarz (ähnlich RAL 9005). Abmessungen (L x B x H): 1474 mm x 79 mm x 60 mm.
 <b>ZBWM</b> 7425600	Schwenkbare Montagebügel zur Wand- oder Deckenmontage von LED-Feuchtraumleuchten 1 Satz.

## Ausschreibungstext

Hocheffiziente LED Feuchtraumleuchte mit großem Temperaturbereich. Schnellstecksystem Typ Phoenix. Geeignet zur Anwendung in HACCP, IFS und/oder BRC Global Standard Food zertifizierten Unternehmen. Anbauleuchte für Feuchträume und überdachte Außenbereiche. Mit begrenzter Oberflächentemperatur, für den Einsatz in feuergefährdeten Räumen gemäß DIN EN 60598-2-24 geeignet. Für Decken- und Wand- sowie abgehängte Montage. Montageclips und Triangelbügel für abgehängte Montage im Lieferumfang enthalten. Zur Montage an Tragschiene 190 VZ geeignet. Bei einer Wandmontage ist die Leuchte mittels separat zu bestellendem Zubehör vor ungewollter Demontage zu schützen (ZB ATL1). PC-Diffusor mit innen liegender Prismenstruktur. Mit symmetrisch breit strahlender Lichtstärkeverteilung. Leuchtenlichtstrom und Lichtfarbe fest eingestellt. Bemessungslichtstrom 4300 lm, Bemessungsleistung 27 W, maximale Leuchten-Lichtausbeute 159 lm/W. Lichtfarbe neutralweiß, ähnlichste Farbtemperatur (CCT) 4000 K, allgemeiner Farbwiedergabeindex (CRI)  $R_a > 80$ . Farborttoleranz (initial MacAdam)  $\leq 3$  SDCM. Mittlere Bemessungslebensdauer L80 ( $t_q 25^\circ\text{C}$ ) = 100.000 h. Flimmern: Pst LM  $\leq 1,0$  bei Vollast. Stroboskop-Effekt: SVM  $\leq 0,4$  bei Vollast. Leuchtenkörper aus Aluminium-Druckguss. Robuste Konzeption mit erschütterungsfreien Komponenten. Farbe Leuchtenkörper anthrazit, Maße (L x B): 1047 mm x 96 mm, Leuchtenhöhe 98 mm. Schutzklasse (EN 61140): I. Schutzart (DIN EN 60529): IP66, Stoßfestigkeitsgrad nach IEC 62262: IK08, Prüftemperatur Glühdrahttest gemäß IEC 60695-2-11: 850 °C. Zulässige Umgebungstemperatur (ta): -40 °C bis 50 °C. Gewicht: 2,9 kg. Mit stirnseitigem Anschlussstecker Typ Phoenix. Der elektrische Anschluss erfolgt werkzeuglos. Die Zugentlastung der Anschlussleitung erfolgt mittels der M25 Verschraubung des Schnell-Anschlusssteckers. Die Leuchte ist für den Betrieb an einem 230V Gleichspannungsnetz (DC) geeignet. Mit elektronischem Betriebsgerät, schaltbar. Stoßspannungsfestigkeit: 4kV (Class III, DIN EN 60664-1). Das Produkt erfüllt die grundlegenden Anforderungen der anwendbaren EU-Richtlinien und des Produktsicherheitsgesetzes und trägt die CE-Kennzeichnung. Zusätzlich ist die Leuchte durch eine unabhängige Prüfstelle ENEC-zertifiziert. Leuchte 10 Jahre nach Rechnungsdatum unter Vorbehalt vertretbarer Änderungen, die dem Fortschritt dienen, verfügbar. Ersatzteile (LED-Modul, Betriebsgerät, optisches System) sind bauartbedingt nicht verfügbar.

## Zusatzinformation

### Zubehör für die Baureihe:

Bei der horizontalen Wandmontage der Leuchte muss das Zubehör ZBATL (Diebstahlsicherung) zwingend montiert werden ZBATL1 TOC 69 23 500

Demontageanleitung (PDF) zum Produkt verfügbar unter: <https://www.trilux.com/EcoDesign>

## EPREL - Europäische Produktdatenbank für die Energieverbrauchskennzeichnung

Energieeffizienzklasse	Modellkennung
C	SI-B8T123490EU
B	85403622

