
**Produktmerkmale und Kenndaten**

<b>Anwendungsbereich</b>	Hauptstraßen Ortsstraßen Anliegerstraßen Wege in Park- und Grünanlagen Werkstätten Lagerplätze Containerplätze Wohnanlagen Treppenaufgänge Verkehrsplätze	
<b>Leuchtentyp</b>	LED-Aufsatz- und Ansatzleuchte.	
<b>Montageart</b>	Mastansatz Mastaufsatz	
<b>Leuchtenoptik</b>	Optisches System in Multi-Lens-Technologie (MLT) ausgeführt. Leuchtenoptik bestehend aus hocheffizienten, UV- und temperaturbeständigen Linsensystemen.	
<b>Lichtverteilungskurve</b>	asym. breitstrahlend (AB7L)	
<b>Light Engine</b>	CLO-Anfangswert	CLO-Endwert
<b>Farbtemperatur</b>	4000 K	4000 K
<b>Bemessungslichtstrom</b>	4600 lm	4600 lm
<b>Anschlussleistung</b>	30,00 W	31,00 W
<b>Lichtausbeute</b>	153 lm/W	148 lm/W
<b>Bemessungslebensdauer</b>	LCL0 (25 °C) = 100.000 h	
<b>Farbwiedergabeindex</b>	70	
<b>Farbtoleranz</b>	5 SDCM	
<b>Photobiologische Klasse</b>	Gruppe 2 - mittleres Risiko	
<b>Leuchtenfarbe</b>	RAL7035 / RAL7016	
<b>Leuchtenkörper</b>	Leuchtenkörper aus Aluminium-Druckguss.	
<b>Elektrische Ausführung</b>	Mit elektronischem Betriebsgerät, schaltbar	
<b>Stoßspannungsfestigkeit (Differential Mode)</b>	6 kV	
<b>Stoßspannungsfestigkeit (Common Mode)</b>	10 kV	
<b>Anschlussart</b>	Anschlussleitung	
<b>Bemessungsspannung</b>	220 - 240 V	
<b>Bemessungsfrequenz</b>	50/60 Hz	
<b>Klirrfaktor (THD) &lt; %</b>	10 %	
<b>Schutzart</b>	IP66	
<b>Schutzklasse</b>	II	
<b>Schlagfestigkeit IK</b>	IK09	
<b>Maximale Montagehöhe</b>	8.000 mm	
<b>Glühdrahtbeständigkeit</b>	960 °C	
<b>Umgebungstemperatur</b>	25 °C	
<b>Max. Leuchten an B10</b>	6	
<b>Max. Leuchten an B16</b>	10	
<b>Max. Leuchten an C10</b>	10	
<b>Max. Leuchten an C16</b>	16	
<b>Länge-Netto</b>	720 mm	
<b>Breite-Netto</b>	290 mm	
<b>Höhe-Netto</b>	210 mm	
<b>Gewicht</b>	11,9 kg	











**Light Engine Daten**

Light Engine	Farbtemperatur	Bemessungslichtstrom	Anschlussleistung	Lichtausbeute
CLO-Anfangswert	4000 K	4600 lm	30,00 W	153 lm/W
CLO-Endwert	4000 K	4600 lm	31,00 W	148 lm/W

**Lichtverteilungskurven**


**9711SG-AB7L/4600-740 8G2 ET**  
 DIN 5040: A30  
 UTE: 1,00 G  
 DLOR: 100 %  
 ULOR: 0 %  
 CEN Flux Code: 35 72 97 100 100

**Lieferbares Zubehör**

Material	Bezeichnung
 <b>0802KÜ/2 Kabelübergangskasten</b> 2218100	Kabelübergangskasten.
 <b>0802KÜ/3</b> 2218200	Kabelübergangskasten.
 <b>MLT ZAH p4</b> 6818500	Rückseitige Abschirmung für MLT IQ Linsensysteme.
 <b>0803/2/60-200-60/180° N5°</b> 6824400	Mastaufsatz aus geschweißtem, feuerverzinktem Stahlrohr zur Montage von 2 Ansatzleuchten. Für Maste mit Mastzopf Ø 60 mm.
 <b>0803/2/76-200-60/180° N5°</b> 6824500	Mastaufsatz aus geschweißtem, feuerverzinktem Stahlrohr zur Montage von 2 Ansatzleuchten. Für Maste mit Mastzopf Ø 76 mm.
 <b>0803/2/76-500-60/180° N5°</b> 6824600	Mastaufsatz aus geschweißtem, feuerverzinktem Stahlrohr zur Montage von 2 Ansatzleuchten. Für Maste mit Mastzopf Ø 76 mm.
 <b>0803/3/76-350-60/120° N5°</b> 6824900	Mastaufsatz aus geschweißtem, feuerverzinktem Stahlrohr zur Montage von 3 Ansatzleuchten. Für Maste mit Mastzopf Ø 76 mm.
 <b>0803WB-R/100-76 23</b> 7353200	Dekorative Wandbefestigung aus Aluminiumguss. Geeignet für Leuchten der Baureihe 9701.. (Lumega 600) und 9711.. (Lumega 700) ohne Einsatz zusätzlicher Reduzierstücke.
 <b>MLT ZAS G4 p4</b> 7851000	Seitliche Abschirmung für MLT IQ Linsensysteme. Zubehör zum nachträglichem Einbau in technische und dekorative Außenleuchten mit Linsensystemen ABxL, AMxL, SB3L, RBxL.
 <b>MLT ZAH MF sw p4</b> 8508900	Rückseitige Abschirmung für MLT IQ Linsensysteme.

**Ausschreibungstext**

LED-Aufsatz- und Ansatzleuchte. Mit intelligentem Label zum schnellen Aufrufen von Leuchten-Informationen mittels QR-Code. Mastzopf Ø 76 mm. Neigungswinkel für Aufsatzmontage 0°...25°, für Ansatzmontage 0°...-15° einstellbar. Die Mastbefestigung erfolgt mit zwei Befestigungsschrauben nach EN 60598-2-3 aus Edelstahl. Mittels separat zu bestellender Reduzierstücke auch zur Montage an Masten mit Zopf Ø 42, 48 und 60 mm geeignet. Passender Mast auf Anfrage. Lichtpunkthöhe max. 8000 mm. Optisches System in Multi-Lens-Technologie (MLT) ausgeführt. Leuchtenoptik bestehend aus hocheffizienten, UV- und temperaturbeständigen Linsensystemen. Mit asymmetrisch breit strahlender Lichtstärkeverteilung. Zur Beleuchtung von Straßen nach M5- und M6-Beleuchtungsklassen einem Straßenbreite-zu-Lichtpunkthöhe-Verhältnis von 0,4 bis 0,8. Zur flexiblen Anpassung an kundenspezifische Beleuchtungsaufgaben stehen weitere Abstrahlcharakteristiken zur Verfügung. Leuchtenlichtstrom und Lichtfarbe fest eingestellt, mit Lichtstromkonstanthaltung am Ende der Lebensdauer (CLO). Bemessungslichtstrom 4600 lm, Bemessungsleistung 30 W, maximale Leuchten-Lichtausbeute 153 lm/W. Lichtfarbe neutralweiß, ähnlichste Farbtemperatur (CCT) 4000 K, allgemeiner Farbwiedergabeindex (CRI)  $R_a > 70$ . Farborttoleranz (initial MacAdam)  $\leq 5$  SDCM. Weitere LED-Lichtfarben auf Anfrage verfügbar. Mittlere Bemessungslebensdauer LCLO ( $t_q$  25 °C) = 100.000 h. Die Lichtquelle ist entsprechend der Ökodesign-Anforderungen (VO (EU) 2019/2020) austauschbar. Ausführungen mit 3-Stufen-Schalter zur Einstellung unterschiedlicher Lichtströme auf Anfrage. Flimmern: Pst LM  $\leq 1,0$  bei Vollast.

Leuchtenkörper aus Aluminium-Druckguss. Leuchtenkörper (Primärfarbe) und Drehpunkt (Zusatzfarbe) farblich abgesetzt. Leuchte zweifarbig, lichtgrau und anthrazitgrau pulverbeschichtet, hochwetterfest (ähnlich RAL 7035 / RAL 7016). Seewetter geeignete Beschichtung auf Anfrage. LED-Modul bestehend aus einem Aluminium-Druckgussgehäuse mit integrierten LED und optischen Linsen-Systemen. Mit eingedichteter, klarer Abdeckscheibe aus PMMA. Werkzeuglos abklappbar und aushängbar. Das LED-Modul und das montierte Betriebsgerät bilden eine leicht austauschbare Funktionseinheit. Das Leuchtengehäuse ist werkzeuglos durch Hebelverschlüsse zu öffnen. Mast auf Anfrage erhältlich. Schutzklasse (EN 61140): II, Schutzart (DIN EN 60529): IP66, Stoßfestigkeitsgrad nach IEC 62262: IK09. Zulässige Umgebungstemperatur (ta): 25 °C Windangriffsfläche  $F_w = 0,120 \text{ m}^2$ . Gewicht: 11,9 kg. Werkseitig angeschlossene Anschlussleitung. Verschraubung M20 als Zugentlastung für Kabeldurchmesser 6 mm bis 12 mm. Länge der Anschlussleitung: 8,0 m. Mit elektronischem Betriebsgerät, schaltbar Betriebsgerät gemäß DALI-2-Standard (EN 62386). Das Betriebsgerät ist entsprechend der Ökodesign-Anforderungen (VO (EU) 2019/2020) austauschbar. Stoßspannungsfestigkeit Differential Mode / Common Mode: 6 kV / 10 kV. Das Produkt erfüllt die grundlegenden Anforderungen der anwendbaren EU- Richtlinien und des Produktsicherheitsgesetzes und trägt die CE-Kennzeichnung. Zusätzlich ist die Leuchte durch eine unabhängige Prüfstelle ENEC-zertifiziert. Leuchte 10 Jahre, Ersatzteile (LED-Modul, Betriebsgerät, optisches System) 15 Jahre nach Rechnungsdatum unter Vorbehalt vertretbarer Änderungen, die dem Fortschritt dienen, verfügbar.

### Zusatzinformation

#### Hinweis zum Zubehör Abschirmung MLT ZAH vp/4St (TOC 6818500) / MLT ZAS G4 p4 (TOC 7851000) :

Anzahl der benötigten Abschirmungen / Anzahl der Verpackungseinheiten mit je 4 Stück: 8 / 2.

#### Hinweis zur Planung:

Die Leuchte erfüllt die Anforderungen der EN 60598 und ist ausgelegt für Einwirkungen durch Wind nach EN 1991(Eurocode) mit einer Basiswindgeschwindigkeit von bis zu 30m/s (entspricht Windzone 4 in Deutschland) in der Geländekategorie 1. Berücksichtigt sind dabei eine Schneelast (bis zu  $1 \text{ kN/m}^2$ ) und Vereisung (bis zu 2 cm) bei einer Lichtpunkthöhe gemäß Montageanleitung. Nicht berücksichtigt sind exponierte Standorte (z.B. Brücken, Montage auf Gebäuden oder direkt neben Bahngleisen). Anpralllasten sind nicht berücksichtigt.

Demontageanleitung (PDF) zum Produkt verfügbar unter: <https://www.trilux.com/EcoDesign>

### EPREL - Europäische Produktdatenbank für die Energieverbrauchskennzeichnung

Dieses Produkt enthält (eine) Lichtquelle(n) der Energieeffizienzklasse(n):

Energieeffizienzklasse	Modellkennung
C	86005058-00
C	SL-B7T3N80L3EU