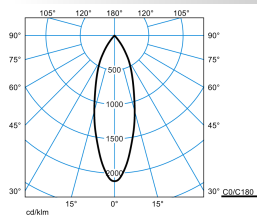




Produktmerkmale und Kenndaten

Leuchtentyp	Rundes LED-Downlight mit facettiertem Aluminiumreflektor.
Leuchtenoptik	Optisches System mit 3D Facettenreflektor.
Lichtverteilungskurve	Medium Flood (MF)
FWHM	32 °
Light Engine	Normalprodukt
Farbtemperatur	3200 K
Bemessungslichtstrom	4645 lm
Anschlussleistung	40,00 W
Lichtausbeute	116 lm/W
Bemessungslebensdauer	L80 (25 °C) = 50.000 h
Farbwiedergabeindex	90
Farbtoleranz	2 SDCM
Photobiologische Klasse	Gruppe 1 - geringes Risiko
Leuchtenfarbe	RAL9016 Verkehrsweiß
Leuchtenkörper	Leuchtenkörper aus Aluminium-Druckguss.
Elektrische Ausführung	Mit Bluetooth Low Energy Betriebsgerät (BLE).
Anschlussart	Wieland GST/RST (TWW)
Bemessungsspannung	220 - 240 V
Bemessungsfrequenz	50/60 Hz
Klirrfaktor (THD) < %	10 %
Schutzart	IP20
Schutzart Raumseitig	IP20
Schutzart Lampenraum	IP20
Schutzklasse	II
Schlagfestigkeit IK	IK00
Umgebungstemperatur	25 °C
Max. Leuchten an B10	32
Max. Leuchten an B16	50
Max. Leuchten an C10	52
Max. Leuchten an C16	85
Höhe-Netto	94 mm
Außendurchmesser	143 mm
Einbauhöhe	100 mm
Gewicht	0,6 kg
Einbaudurchmesser	130 mm

Lichtverteilungskurven

Toko RF-MF 50-EW M50 ETBLE 01

UGR I = 19,4
 UGR q = 19,4
 DIN 5040: A80
 UTE: 0.91 A
 DLOR: 100 %
 ULOR: 0 %
 CEN Flux Code: 99 100 100 100 91

Lieferbares Zubehör

Material	Bezeichnung
	Verstärkungspl mK 619/300-d130 OWA625 9644000
	Abdeckring von d175 auf d130 01 9644500

Ausschreibungstext

Rundes LED-Downlight mit facettiertem Aluminiumreflektor. Mit CASAMBI-Modul zur Integration in ein leitungslos zu steuerndes Mesh-Netzwerk aus bis zu 250 Teilnehmer. Die Inbetriebnahme des Systems erfolgt mit der Casambi App (iOS und Android). Funkreichweite des Funkmoduls bei idealen Bedingungen: 25,0 m. Die Funkreichweite kann je nach Einflussfaktoren der Umgebung (z. B. Wände, Decken, Böden, Maschinen, Stahlträger, stromführende Leitungen) variieren. Durch ein zusätzliches Funkmodul, das als Repeater eingesetzt wird, kann die Funkreichweite erhöht werden. Deckeneinbaumontage. Die Befestigung erfolgt mittels Federbefestigung (Oktalite Klappfeder). Deckenstärke - . Deckenausschnitt Ø 130 mm, Einbautiefe ≥ 100 mm. Optisches System mit 3D Facettenreflektor. Ausstrahlcharakteristik Medium-Flood. Ausstrahlungswinkel 32°. Leuchtenlichtstrom und Lichtfarbe fest eingestellt. Systemlichtstrom 4645 lm, Systemleistung 40 W, Lichtfarbe warmweiß, ähnlichste Farbtemperatur (CCT) 3200 K Efficient White, allgemeiner Farbwiedergabeindex (CRI) $R_a > 90$. Farbortoleranz (initial MacAdam) ≤ 2 SDCM. Mittlere Bemessungslebensdauer L80 (t_q 25 °C) = 50.000 h. Flimmern: Pst LM ≤ 1,0 bei Volllast. Stroboskop-Effekt: SVM ≤ 0,4 bei Volllast. Leuchtenkörper aus Aluminium-Druckguss. Oberfläche weiß beschichtet (ähnlich RAL 9016). Höhe: 94 mm, Außendurchmesser: 143 mm. Schutzklasse (EN 61140): II, Schutzart (DIN EN 60529): IP20. Zulässige Umgebungstemperatur (t_a): 25 °C Gewicht: 0,6 kg. Anschlussleitung mit Adapter für Schnellstecksystem GST 1813 Typ Wieland. Die Nennbetriebsspannung der Leuchte beträgt 230 V, 50/60 Hz. Mit Bluetooth Low Energy Betriebsgerät (BLE). Das Betriebsgerät ist entsprechend der Ökodesign-Anforderungen (VO (EU) 2019/2020) austauschbar. Das Produkt erfüllt die grundlegenden Anforderungen der anwendbaren EU-Richtlinien und des Produktsicherheitsgesetzes und trägt die CE-Kennzeichnung.

EPREL - Europäische Produktdatenbank für die Energieverbrauchskennzeichnung

Energieeffizienzklasse	Modellkennung
E	1695335