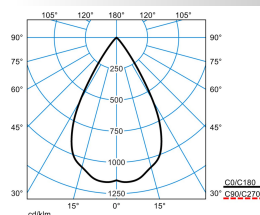


Produktmerkmale und Kenndaten

| | |
|------------------------------|----------------------------|
| Leuchtentyp | Downlight/Spot |
| Montageart | Einbau mit Rand |
| Form | Rund |
| Größe | 100 |
| Ausstrahlwinkel | 60° Very Wide Flood |
| Reflektor | weiß |
| Anschlussleistung | 11 W |
| Leistungsfaktor | 0,80 |
| Farbtemperatur | 4000 K |
| Bemessungslichtstrom | 1.500 lm |
| Lichtausbeute | 136 lm/W |
| Farbtoleranz | 3 SDCM |
| Austauschbarkeit Lichtquelle | Ja - austauschbar |
| Farbwiedergabeindex | 80 |
| Photobiologische Klasse | Gruppe 1 - geringes Risiko |
| Farbe | RAL9016 Verkehrsweiß |
| Schaltungsart | Elektronik Trafo (ET) |
| Anschluss | Anschlussklemme |
| Touch-Dim-fähig | Nein |
| Max. Leuchten an B10 | 21 |
| Max. Leuchten an B16 | 34 |
| Max. Leuchten an C10 | 34 |
| Max. Leuchten an C16 | 57 |
| Bemessungsfrequenz | 50/60 Hz |
| DC Tauglichkeit | Ja |
| Schutzart | IP20 |
| Schutzart raumseitig | IP54 |
| Schutzklasse | II |
| Schlagfestigkeit | IK06 |
| Glühdrahtfestigkeit | 850 °C |
| Netto-Höhe | 100,50 mm |
| Aussendurchmesser | 109 mm |
| Einbauhöhe | 98 mm |
| Einbaudurchmesser | 100 mm |
| Gewicht | 0,6 kg |









Lichtverteilungskurven



SNS RC3-WR1VFL-14-840 1 20

UGR-Einstufung = 19
 DIN 5040 = A70
 CEN Flux Code = 98 100 100 100 100
 UGR I = 18,0
 UGR q = 18,0
 UTE = 1.00 A

Lieferbares Zubehör

| Material | Bezeichnung |
|--|---|
|  SNS RC03 ZIP54-PC-T 7188400 | PC-Abdeckscheibe, klar. Für runde Downlights der Baureihe Sonnos in Baugröße C03. Nicht in Verbindung mit Sanierungsplatten zu verwenden. |
|  SNS RQC0305 MP 600 7189800 | Montageplatte SNS R/Q C03/C05. Für Modulmaß 600. |
|  SNS RQC0305 MP 625 7189900 | Montageplatte SNS R/Q C03/C05. Für Modulmaß 625. |
|  SNS RC03 BE 7190000 | Beton-Eingießgehäuse für den Einbau von Downlights samt Vorschaltgeräte-Box in Betondecken. Für runde Downlights der Baureihe Sonnos in Baugröße C03. |
|  SNS RC03 SP drm 145 01 7190200 | Sanierungsplatte SNS RC03. Für Deckenausschnitte Ø 105 - 145 mm . |
|  SNS RC03 KP drm 120 01 8184100 | Kaschierungsring zur Abdeckung nicht maßgerechter Einbauöffnungen. Für runde Downlights der Baureihe Sonnos in Baugröße C03. |
|  SNS RC03 RC 8185500 | Abdeckung zum Schutz des Reflektors vor Verschmutzung nach Einbau der Leuchte. Für runde Downlights der Baureihe Sonnos in Baugröße C03. |
|  SNS RC03 MP 8504500 | Montagezubehör zur deckenseitigen Verstärkung und Vergrößerung der Downlight Auflagefläche. Für Leuchten der Baureihe SNS RC03... . Aus Stahlblech. Außendurchmesser Ø 145 mm, Höhe 0,7 mm. |

Ausschreibungstext

Kompaktes LED-Downlight in runder Bauform. Einbau-Downlight mit Rand für gesägte Deckenöffnungen. Werkzeugloser Deckeneinbau durch Schnellmontagefedern. Deckenausschnittmaß Ø 100 mm. Sanierungsplatten für den Einbau in bereits vorhandene Deckenöffnungen mit unpassenden Maßen sind als separat zu bestellendes Zubehör verfügbar. Einbautiefe \geq 98 mm, Leuchtenhöhe 101 mm. Mit weiß beschichtetem Kunststoffreflektor. Farbe des Deckeneinbaurahmens: weiß. Symmetrische Lichtverteilungscharakteristik und Halbwertsinkel: 60° Very Wide Flood. Lichtlenkung durch Collimator-/Linsentechnologie. Bildschirmgerecht (BAP) gemäß EN 12464-1 durch begrenzte Leuchtdichten $L \leq 3000 \text{ cd/m}^2$ oberhalb 65° Begrenzung der Direktblendung gemäß UGR 19. Mit einem LED-Modul. Leuchtenlichtstrom 1.500 lm, Anschlussleistung 11,0 W, Leuchten-Lichtausbeute 136 lm/W. Lichtfarbe Neutralweiß, ähnlichste Farbtemperatur (CCT) 4000 K, allgemeiner Farbwiedergabeindex (CRI) $R_{a} \geq 80$. Farbortoleranz (initial MacAdam) ≤ 3 SDCM entspricht einer sehr hohen Farbgleichheit der LED in der Anwendung. Mittlere Lebensdauer L90(tq 25 °C) = 50.000 h, mittlere Lebensdauer L80(tq 25 °C) = 100.000 h. Die Lichtquelle ist entsprechend der Ökodesign-Anforderungen (VO (EU) 2019/2020) austauschbar. Zulässige Umgebungstemperatur (ta): -20°C - +25°C. Gehäuse und Kühlkörper aus Aluminium-Druckguss. Schutzklasse (EN 61140): II, Schutzart (DIN EN 60529): IP20. Schutzart raumseitig: IP54. Stoßfestigkeitsgrad nach IEC 62262: IK06, Prüftemperatur Glühdrahttest gemäß IEC 60695-2-11: 850 °C. Mit 3-poliger Anschlussklemme bis 2,5 mm² für Netzanschluss sowie separater 3-poliger Netzweiterleitungsbbox. Der netzseitige Anschluss des Vorschaltgerätes erfolgt mittels Anschlussklemme. Mit elektronischem Betriebsgerät, schaltbar. Das Betriebsgerät ist entsprechend der Ökodesign-Anforderungen (VO (EU) 2019/2020) austauschbar. Das Produkt erfüllt die grundlegenden Anforderungen der anwendbaren EU-Richtlinien und des Produktsicherheitsgesetzes und trägt die CE-Kennzeichnung. Zusätzlich ist die Leuchte durch eine unabhängige Prüfstelle ENEC-zertifiziert. Für Arbeitsplätze mit Bildschirmgeräten. Büros, Flure, Foyers, Konferenzräume, Verkaufsflächen, Wartezonen. Mit Trilux-Nachkaufversprechen: Die Leuchte ist 10 Jahre, Ersatzteile (LED-Modul, Betriebsgerät und optisches System) 15 Jahre nach Rechnungsdatum verfügbar. Vertretbare Änderungen, die dem Fortschritt dienen, sind dabei vorbehalten.

EPREL - Europäische Produktdatenbank für die Energieverbrauchskennzeichnung

| Energieeffizienzklasse | Modellkennung |
|------------------------|--------------------|
| D | L2C5-40801210F1500 |