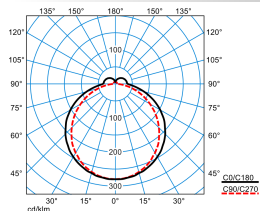




### Produktmerkmale und Kenndaten





<b>Leuchtentyp</b>	Rechteckige, flache Anbauleuchte mit einem schlagzähen, opalen Diffusor aus PMMA.
<b>Montageart</b>	Anbau
<b>Leuchtenoptik</b>	Material und Struktur des abdeckenden Diffusors bewirken eine gleichmäßige und schattenfreie Ausleuchtung der leicht zu reinigenden Leuchtenoberfläche.
<b>Lichtverteilungskurve</b>	Lambertian (L)
<b>FWHM</b>	125,80 °
<b>Light Engine</b>	Normalprodukt
<b>Farbtemperatur</b>	4000 K
<b>Bemessungslichtstrom</b>	5000 lm
<b>Anschlussleistung</b>	40,00 W
<b>Lichtausbeute</b>	125 lm/W
<b>Bemessungslebensdauer</b>	L80/B50 (25 °C) = 100.000 h
<b>Farbwiedergabeindex</b>	80
<b>Farbtoleranz</b>	3 SDCM
<b>Photobiologische Klasse</b>	Gruppe 0 - kein Risiko
<b>Leuchtenfarbe</b>	RAL9016 Verkehrsweiß
<b>Leuchtenkörper</b>	Leuchtenkörper aus Stahlblech.
<b>Elektrische Ausführung</b>	Mit elektronischem Betriebsgerät, schaltbar.
<b>Anschlussart</b>	Steckklemme
<b>Bemessungsspannung</b>	220 - 240 V
<b>Bemessungsfrequenz</b>	50/60 Hz
<b>Klirrfaktor (THD) &lt; %</b>	14 %
<b>Schutzart</b>	IP54
<b>Schutzklasse</b>	I
<b>Schlagfestigkeit IK</b>	IK06
<b>Glühdrahtbeständigkeit</b>	650 °C
<b>Umgebungstemperatur</b>	25 °C
<b>Max. Leuchten an B10</b>	12
<b>Max. Leuchten an B16</b>	20
<b>Max. Leuchten an C10</b>	20
<b>Max. Leuchten an C16</b>	34
<b>Länge-Netto</b>	1.578 mm
<b>Breite-Netto</b>	198 mm
<b>Höhe-Netto</b>	68 mm
<b>Gewicht</b>	4,6 kg

**Lichtverteilungskurven**



**Olisq LWD3 DW 50-840 ET HFS IP54 PC TX376215**  
 UGR I = 19,6  
 UGR q = 20,8  
 DIN 5040: B30  
 UTE: 0.89 E + 0.11 T  
 DLOR: 89 %  
 ULOR: 11 %  
 CEN Flux Code: 43 74 92 89 100 17 42 70 11

**Lieferbares Zubehör**

Material	Bezeichnung
 <b>Wanne Olisq LWD3 Ersatz</b> 8260300	Ersatzwanne für Wand- und Deckenanbauleuchten Olisq LWD3...
 <b>LEDM Olisq 480-827-865-01/LWD3 Ersatz</b> 8284500	LED-Ersatzmodul für Leuchten der Baureihe Olisq LWD3... ..Act..
 <b>LEDM Olisq 440-830-01/LWD3 Ersatz</b> 8285000	LED-Ersatzmodul für Leuchten der Baureihe Olisq LWD3... ..-830.
 <b>LEDM Olisq 440-840-01/LWD3 Ersatz</b> 8285100	LED-Ersatzmodul für Leuchten der Baureihe Olisq LWD3... ..-840.

**Ausschreibungstext**

Rechteckige, flache Anbauleuchte mit einem schlagzähen, opalen Diffusor aus PMMA. Ausführung mit erhöhter Schutzart IP54 rundum. Entwickelt und hergestellt in Deutschland. Mit integriertem HF-Bewegungssensor. Form des Erfassungsbereiches ellipsenähnlich. Breite des Erfassungsbereiches: 1 - 5 m. Länge des Erfassungsbereiches: 0,5 - 5 m. Mit begrenzter Oberflächentemperatur, für den Einsatz in feuergefährdeten Räumen gemäß DIN EN 60598-2-24 geeignet. Für Wand- oder Deckenmontage. Zum Schutz sowie zur Unterstützung einer schnellen Montage sind die Komponenten im Karton in Montagereihenfolge angeordnet. Die Schnellmontage der Abdeckung auf den Montagekörper erfolgt werkzeuglos durch Click-Verschluss. Material und Struktur des abdeckenden Diffusors bewirken eine gleichmäßige und schattenfreie Ausleuchtung der leicht zu reinigenden Leuchtenoberfläche. Mit lambertscher Lichtstärkeverteilung. Mit leichtem Indirektanteil zur Oberflächenaufhellung. Leuchtenlichtstrom und Lichtfarbe fest eingestellt. Bemessungslichtstrom 5000 lm, Bemessungsleistung 40,00 W, Lichtfarbe neutralweiß, ähnlichste Farbtemperatur (CCT) 4000 K, allgemeiner Farbwiedergabeindex (CRI)  $R_a > 80$ . Farbortoleranz (initial MacAdam)  $\leq 3$  SDCM. Bemessungslbensdauer L80/B50 ( $t_a 25^\circ\text{C}$ ) = 100.000 h. Die Lichtquelle ist entsprechend der Ökodesign-Anforderungen (VO (EU) 2019/2020) austauschbar. Der Austausch erfolgt werkzeuglos, die Ersatzlichtquelle kann als Ersatzteil bezogen werden. Leuchtenkörper aus Stahlblech. Oberfläche weiß beschichtet (ähnlich RAL 9016). Leuchtenmaße (L x B x H): 1578 mm x 198 mm x 68 mm. Schutzklasse (EN 61140): I, Schutzart (DIN EN 60529): IP54, Stoßfestigkeitsgrad nach IEC 62262: IK06, Prüftemperatur Glühdrahttest gemäß IEC 60695-2-11: 650 °C. Zulässige Umgebungstemperatur ( $t_a$ ): 25 °C Gewicht: 4,6 kg. Mit elektronischem Betriebsgerät, schaltbar. Das Betriebsgerät ist entsprechend der Ökodesign-Anforderungen (VO (EU) 2019/2020) austauschbar. Das Produkt erfüllt die grundlegenden Anforderungen der anwendbaren EU-Richtlinien und des Produktsicherheitsgesetzes und trägt die CE-Kennzeichnung. Leuchte 10 Jahre, Ersatzteile (LED-Modul, Betriebsgerät, optisches System) 15 Jahre nach Rechnungsdatum unter Vorbehalt vertretbarer Änderungen, die dem Fortschritt dienen, verfügbar.

**EPREL - Europäische Produktdatenbank für die Energieverbrauchskennzeichnung**

Energieeffizienzklasse	Modellkennung
D	SI-B8T301770EU
D	85402002-00