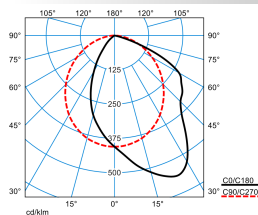





Caractéristiques du produit et caractéristiques techniques

Domaines d'application	Bureaux Salles de classe
Type de luminaire	Luminaire encastré LED à réflecteur en aluminium brillanté.
Types de montage	Version encastrée
Courbe de répartition de la lumière	Lêche-Mur (WW)
FWHM	76,20 °
Light Engine	Produit normal
Température de couleur	4000 K
Flux lumineux assigné	4500 lm
Puissance raccordée	33,00 W
Efficacité lumineuse	136 lm/W
Durée de vie assignée	L80 (25 °C) = 100.000 h
Indice rendu couleurs	80
Tolérance de couleur	3 SDCM
le risque photobiologique	Groupe 0 - sans risque
Couleur du luminaire	RAL9016 Blanc signalisation
Corps de luminaire	Corps de luminaire en tôle d'acier.
Versión électrique	Avec driver.
Type de raccordement	Borne à fiche
Tension Nominale	220 - 240 V
Fréquence Nominale	50/60 Hz
Taux de distorsion harmonique < %	14 %
Indice de protection	IP20
Indice de protection par le dessous	IP20
Classe électrique	I
Résistance aux chocs (IK)	IK02
Réaction au feu	650 °C
température ambiante	-20 - 25 °C
Max. Luminaires un B10	13
Max. Luminaires un B16	22
Max. Luminaires un C10	21
Max. Luminaires un C16	36
Longueur net	1.247 mm
Largeur net	310 mm
Hauteur net	51 mm
Longueur d'installation	1.247 mm
Largeur d'installation	287 mm
Hauteur d'encastrement	100 mm
Poids	4,8 kg

courbes photométriques

Arimo M57 RAV LED4500-840 ET 01

DIN 5040: A40
 UTE: 1.00 D
 DLOR: 100 %
 ULOR: 0 %
 CEN Flux Code: 54 84 98 100 100

Accessoires commercialisés

Article	Description
 ArimoFit Kit EB3 round 7714550	Système d'éclairage de secours pour l'encastrement au plafond, fonctionnant trois heures.
 ArimoFit Kit EB3 square 7714650	Système d'éclairage de secours pour l'encastrement au plafond, fonctionnant trois heures.

Texte d'appels d'offres

Luminaire encastré LED à réflecteur en aluminium brillant. Version M57 (312,5 mm x 1 250 mm). Pour plafond à ossature apparente. Wallwasher à répartition asymétrique des intensités lumineuses. Flux lumineux du luminaire et couleur de la lumière fixes. Flux lumineux du luminaire 4500 lm, puissance raccordée 33 W, rendement lumineux maximale du luminaire 136 lm/W. Teinte de lumière blanc neutre, température de couleur (CCT) 4000 K, indice général de rendu des couleurs (IRC) $R_a > 80$. Tolérance de localisation chromatique (initialement MacAdam) ≤ 3 SDCM. Durée de vie assignée moyenne L80 (t_q 25 °C) = 100.000 h. La source lumineuse est remplaçable conformément aux exigences d'écoconception (Règlement (UE) 2019/2020). Scintillement : Pst LM $\leq 1,0$ à pleine charge. Effet stroboscopique : SVM $\leq 0,4$ à pleine charge. Corps de luminaire en tôle d'acier. Surface à revêtement blanc (similaire à RAL 9016). Dimensions (L x l): 1247 mm x 310 mm, hauteur du luminaire 51 mm. Classe électrique (EN 61140) : I, indice de protection (norme EN 60529) : IP20, degré de résistance aux chocs selon la norme CEI 62262 : IK02, température d'essai au fil incandescent selon la norme CEI 60695-2-11 : 650 °C. Température ambiante admissible (t_a): -20 °C à 25 °C. Poids: 4,8 kg. Avec driver. Le produit répond aux exigences essentielles des directives européennes applicables et de la loi sur la sécurité des produits et porte le marquage CE. Disponibilité du luminaire 10 ans, des pièces de rechange (module LED, système optique) 15 ans après la date de facturation sous réserve de modifications raisonnables en vue d'améliorer nos produits. En raison de sa construction, l'appareillage n'est pas disponible comme pièce de rechange.

Instructions de démontage (PDF) du produit disponibles sur : <https://www.trilux.com/EcoDesign>

EPREL - Registre européen de l'étiquetage énergétique des produits

Ce produit contient une ou plusieurs sources lumineuses de classe d'efficacité énergétique:

Classe d'efficacité énergétique	Référence du modèle
C	929002124506