

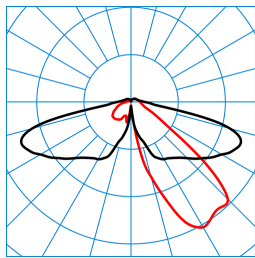


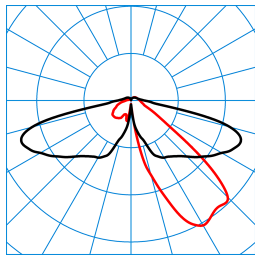
Produktmerkmale und Kenndaten

Anwendungsbereich	Fußgängerzonen Arkaden Wege in Park- und Grünanlagen Wohnanlagen Treppenanlagen Zugänge Licht ums Gebäude	
Leuchtentyp	Dekorative LED-Lichtstele.	
Montageart	Outdoor Standmontage	
Light Engine	CLO-Anfangswert	CLO-Endwert
Farbtemperatur	4000 K	4000 K
Bemessungslichtstrom	1000 lm	1000 lm
Anschlussleistung	8,50 W	9,00 W
Lichtausbeute	118 lm/W	111 lm/W
LED-Lebensdauer	L80 (25 °C) = 100.000 h	
Farbwiedergabeindex	70	
Farbtoleranz	5 SDCM	
Photobiologische Klasse	Gruppe 2 - mittleres Risiko	
Leuchtenfarbe	DB703 Anthrazit	
Leuchtenkörper	Standrohr aus Aluminium-Strangpressprofil, Ø 170 mm, Leuchtenhöhe 2600 mm.	
Elektrische Ausführung	Mit elektronischem Betriebsgerät, schaltbar	
Stoßspannungsfestigkeit (Differential Mode)	6 kV	
Stoßspannungsfestigkeit (Common Mode)	10 kV	
Anschlussart	Anschlussleitung	
Bemessungsfrequenz	50/60 Hz	
Bemessungsspannung	230 - 240 V	
Klirrfaktor (THD) < %	10 %	
Schutzart	IP65	
Schutzklasse	II	
Schlagfestigkeit IK	IK04	
Glühdrahtbeständigkeit	650 °C	
Umgebungstemperatur	-20 - 25 °C	
Max. Leuchten an B10	12	
Max. Leuchten an B16	20	
Max. Leuchten an C10	20	
Max. Leuchten an C16	33	
Höhe-Netto	2.600 mm	
Außendurchmesser	170 mm	
Gewicht	25,9 kg	

Light Engine Daten






Light Engine	Farbtemperatur	Bemessungslichtstrom	Anschlussleistung	Lichtausbeute
CLO-Anfangswert	4000 K	1000 lm	8,50 W	118 lm/W
CLO-Endwert	4000 K	1000 lm	9,00 W	111 lm/W

Lichtverteilungskurven

**8841LS-UE 260-AB2L/1000-740 2G2 ET (CLOANFANGSWERT)
TX778522**

 ■ C0 - C180
 ■ C90 - C270
 DIN 5040: A20
 UTE: 0.92 l + 0.08 T
 DLOR: 92 %
 ULOR: 8 %
 CEN Flux Code: 29 64 91 92 100 12 33 60 8

**8841LS-UE 260-AB2L/1000-740 2G2 ET (CLOENDWERT)
TX778531**

 ■ C0 - C180
 ■ C90 - C270
 DIN 5040: A20
 UTE: 0.92 l + 0.08 T
 DLOR: 92 %
 ULOR: 8 %
 CEN Flux Code: 29 64 91 92 100 12 33 60 8

Lieferbares Zubehör

Material	Bezeichnung
08800LS Erdstück Lichtstele 2221500	Erdstück aus Stahl, feuerverzinkt.
 MLT ZAS G4 p4 7851000	Seitliche Abschirmung für MLT IQ Linsensysteme. Zubehör zum nachträglichem Einbau in technische und dekorative Außenleuchten mit Linsensystemen ABxL, AMxL, SB3L, RBxL.
 Standrohr 8841-E-Ü 26 6312900	Standrohr für Pollerleuchte. Höhe 1300 mm, Außendurchmesser 170 mm.
 Standrohr 840 Ü m Lautspr FR 10 WP 8897100	Standrohr für Pollerleuchte. Mit integriertem, seewasserbeständigem Breitbandlautsprecher. Mit rückseitiger Tür und eingebautem Kabelübergangskasten für eine Sicherung bis 16 A. Höhe 836,5 mm, Außendurchmesser 170 mm.
 Standrohr 840 2xS 8577700	Standrohr für Pollerleuchte. Höhe 840 mm, Außendurchmesser 170 mm.
 Standrohr 840 E500 T300 SAPA für KÜ/2 8577800	Standrohr für Pollerleuchte. Höhe 1340 mm, Außendurchmesser 170 mm.

Ausschreibungstext

Dekorative LED-Lichtstele. Die Befestigung der Lichtstele auf festen Untergrund erfolgt über die Bodenplatte. Die Befestigung im Erdreich erfolgt über passendes Erdstück (Zubehör). Mit asymmetrisch breit strahlender Lichtstärkeverteilung. Optisches System in Multi-Lens-Technologie (MLT) ausgeführt. Zur flexiblen Anpassung an kundenspezifische Beleuchtungsaufgaben stehen weitere Abstrahlcharakteristiken zur Verfügung. Leuchtenlichtstrom und Lichtfarbe fest eingestellt, mit Lichtstromkonstanthaltung am Ende der Lebensdauer (CLO). Bemessungslichtstrom 1000 lm, Bemessungsleistung 8,5 W, maximale Leuchten-Lichtausbeute 118 lm/W. Lichtfarbe neutralweiß, ähnlichste Farbtemperatur (CCT) 4000 K, allgemeiner Farbwiedergabeindex (CRI) $R_a > 70$. Farbortoleranz (initial MacAdam) ≤ 5 SDCM. Mittlere Bemessungslebensdauer $L_{80}(t_q 25^\circ C) = 100.000$ h. Die Lichtquelle ist entsprechend der Ökodesign-Anforderungen (VO (EU) 2019/2020) austauschbar. Standrohr aus Aluminium-Strangpressprofil, $\varnothing 170$ mm, Leuchtenhöhe 2600 mm. Farbe anthrazit, ähnlich DB703 mit Metalleffekt, hochwetterfest, pulverbeschichtet. (DB 703). Seewetter geeignete Beschichtung auf Anfrage. Abschlusszylinder aus hochschlagzähem PMMA, klar. Mit rückseitiger Tür und eingebautem Kabelübergangskasten für eine Sicherung bis 16 A. Einspeisung für 2 Kabel maximal 5×6 mm². Schutzart des Kabelübergangskastens IP54. Abschlusszylinder aus hochschlagzähem PMMA, klar. Schutzklasse (EN 61140): II, Schutzart (DIN EN 60529): IP65, Stoßfestigkeitsgrad nach IEC 62262: IK04. Windangriffsfläche $f_w 0,440$ m². Gewicht: 25,9 kg. Mit elektronischem Betriebsgerät, schaltbar Das Betriebsgerät ist entsprechend der Ökodesign-Anforderungen (VO (EU) 2019/2020) austauschbar. Stoßspannungsfestigkeit Differential Mode / Common Mode: 6 kV / 10 kV. Das Produkt erfüllt die grundlegenden Anforderungen der anwendbaren EU-Richtlinien und des Produktsicherheitsgesetzes und trägt die CE-Kennzeichnung. Leuchte 10 Jahre, Ersatzteile (LED-Modul, Betriebsgerät, optisches System) 15 Jahre nach Rechnungsdatum unter Vorbehalt vertretbarer Änderungen, die dem Fortschritt dienen, verfügbar.

Zusatzinformation

 Demontageanleitung (PDF) zum Produkt verfügbar unter: <https://www.trilux.com/EcoDesign>
EPREL - Europäische Produktdatenbank für die Energieverbrauchskennzeichnung
Energieeffizienzklasse
Modellkennung

C	86004978-00
C	SL-B7T0200L3EU
